

IC-24FI



CARACTÉRISTIQUES

Accepts custom panels for an integrated look within cabinetry or stainless-steel accessory panels and handles to match other Sub-Zero, Wolf, and Cove products*

Conserve les aliments surgelés grâce à l'air froid et sec

Crée un aspect homogène grâce à un design de porte unique dans votre cuisine

Emprisonne l'air froid grâce à un système de joint de porte magnétique

ACCESSOIRES

Boîtier supérieur en acier inoxydable

Filtre à eau

Panneau latéral en acier inoxydable

Panneau supérieur en acier inoxydable

Poignée professionnelle 48 3/8 po

Poignée tubulaire de 127,3 cm (50,125 po)

Séparateur de coup-de-pied aminci

Kits d'installation double

Panneaux de porte en acier inoxydable avec poignée Pro - Plinthe 4 po

Panneaux de porte en acier inoxydable avec poignée tubulaire - Plinthe 4 po

Plaques de protection en acier inoxydable à double installation

Des accessoires sont offerts par les dépositaires agréés.
Pour obtenir des renseignements sur votre dépositaire local, rendez-vous à l'adresse subzero-wolf.com/locator.



HANDLE ACCESSORIES

PRO



TUBULAR



DÉTAILS SUR LE PRODUIT

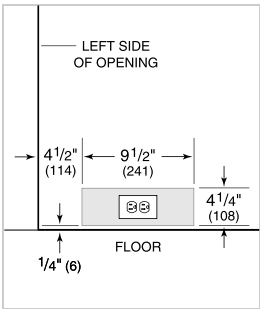
CONGÉLATEUR

- LED freezer lights
- 3 adjustable wire shelves
- 2 storage drawers with adjustable dividers
- 5 door bins (3 adjustable; 2 stationary)
- Ice drawer with automatic ice maker

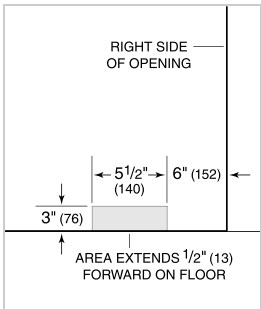
SPÉCIFICATIONS DU PRODUIT

Modèle	IC-24FI
Dimensions	24"W x 84"H x 24"D
Capacité du congélateur	12.3 cu. ft.
Dégagement de la porte	22 1/2"
Poids	355 lbs
Alimentation électrique	115 VAC, 60 Hz
Service électrique	15 amp dedicated circuit
Fournitures de plomberie	1/4" OD copper, braided stainless steel or PEX tubing
Pression de plomberie	35–120 psi

ÉLECTRIQUE



PLOMBERIE




NOTE: The electrical outlet must be positioned with the grounding prong to the right of the thinner blades.

PANEL SPECIFICATIONS For complete panels specifications including width/height, weight requirements and thickness requirements visit subzero-wolf.com/reveal.

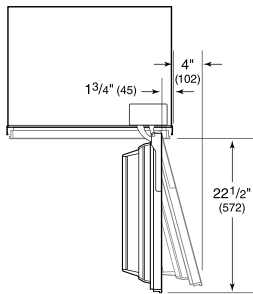
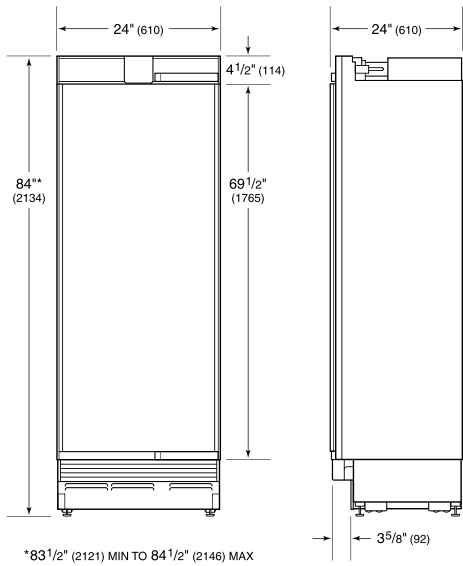
NOTE: Dimensions in parenthesis are in millimeters unless otherwise specified

VUE DE L'INTÉRIEUR



Veuillez noter que cette illustration est uniquement conçue comme référence pour l'intérieur et peut ne pas représenter l'extérieur du modèle spécifié.

DIMENSIONS



STANDARD INSTALLATION

