

IT-30FI



## CARACTÉRISTIQUES

Surveillance et contrôle à distance grâce à la connectivité Wi-Fi

Propose des options de panneaux personnalisés afin d'obtenir une apparence intégrée dans l'armoire, ainsi que des panneaux et des poignées supplémentaires en acier inoxydable qui s'accordent harmonieusement avec les autres produits de la gamme Sub-Zero, Wolf et Cove\*

Conserve les aliments surgelés grâce à l'air froid et sec

Contrôle la température à un degré près du point de réglage

Emprisonne l'air froid grâce à un système de joint de porte magnétique

Filtre la glace, ce qui élimine les contaminants ainsi que le goût et l'odeur du chlore

Produit automatiquement de la glace et offre une fonctionnalité « Max ice » (Maximum de glaçons) pour une production supplémentaire

Contrôlez la luminosité grâce à un éclairage à DEL à allumage progressif

## ACCESSOIRES

Filtre à eau

Filtre à eau

Panneau latéral en acier inoxydable

Panneau supérieur en acier inoxydable

Séparateur de coup-de-pied aminci

Kits d'installation double

Panneaux de porte en acier inoxydable avec poignée professionnelle

Panneaux de porte en acier inoxydable avec poignée tubulaire

Panneaux de tiroir en acier inoxydable avec poignées Pro

Panneaux de tiroir en acier inoxydable avec poignées tubulaires

Plaques de protection en acier inoxydable à double installation

Poignées professionnelles en acier inoxydable

Poignées tubulaires en acier inoxydable

Des accessoires sont offerts par les dépositaires agréés.

Pour obtenir des renseignements sur votre dépositaire local, rendez-vous à l'adresse [subzero-wolf.com/locator](http://subzero-wolf.com/locator).



## HANDLE ACCESSORIES

PRO



TUBULAR



## DÉTAILS SUR LE PRODUIT

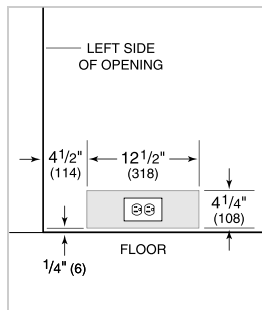
### CONGÉLATEUR

- Voyants à DEL pour congélateur
- 3 étagères métalliques réglables
- 4 étagères de porte réglables
- 2 tiroirs de congélation coulissants à extension complète, dont un doté de séparations réglables
- Machine à glaçons automatique avec bac à glace amovible

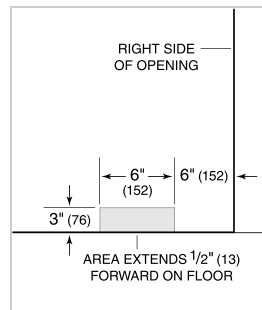
## SPÉCIFICATIONS DU PRODUIT

Modèle	IT-30FI
Dimensions	30"W x 84"H x 24"D
Capacité du réfrigérateur	15.1 cu. ft.
Dégagement de la porte	28 1/2"
Dégagement du tiroir	18 3/8"
Poids	458 lbs
Alimentation électrique	115 VAC, 60 Hz
Service électrique	15 amp dedicated circuit
Fournitures de plomberie	1/4" OD copper, braided stainless steel or PEX tubing
Pression de plomberie	35–120 psi

## ÉLECTRIQUE



## PLOMBERIE

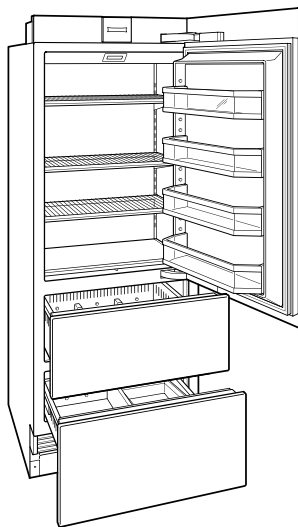


**NOTE:** The electrical outlet must be positioned with the grounding prong to the right of the thinner blades.

**PANEL SPECIFICATIONS** For complete panels specifications including width/height, weight requirements and thickness requirements visit [subzero-wolf.com/reveal](http://subzero-wolf.com/reveal).

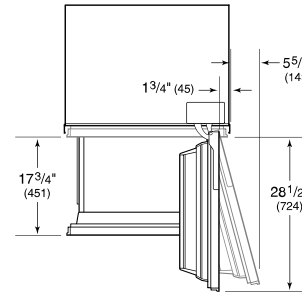
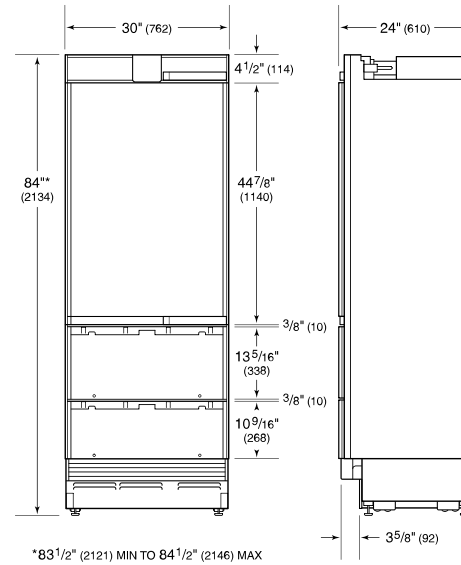
**NOTE:** Dimensions in parenthesis are in millimeters unless otherwise specified

## VUE DE L'INTÉRIEUR

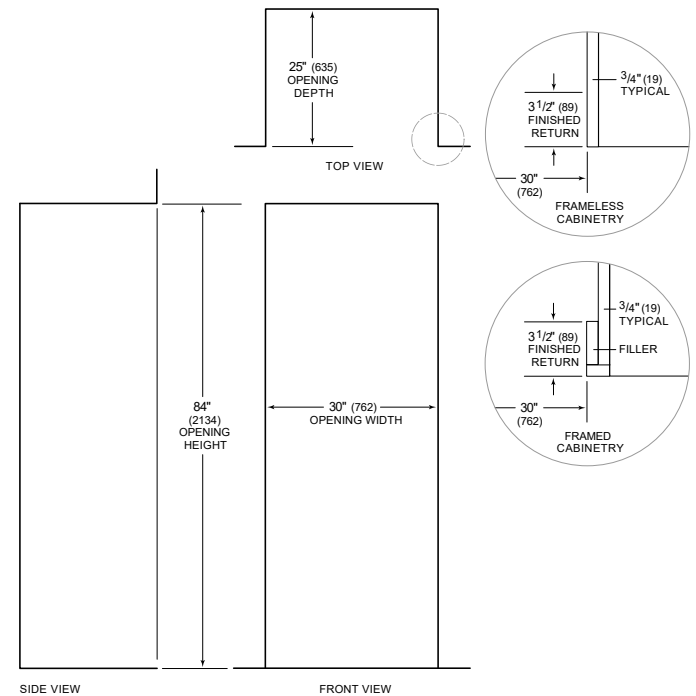


Veillez noter que cette illustration est uniquement conçue comme référence pour l'intérieur et peut ne pas représenter l'extérieur du modèle spécifié.

## DIMENSIONS



## STANDARD INSTALLATION



**NOTE:** 3 1/2" (89) finished returns will be visible and should be finished to match cabinetry