

IT-36CIID



## CARACTÉRISTIQUES

Accepts custom panels for an integrated look within cabinetry or stainless-steel accessory panels and handles to match other Sub-Zero, Wolf, and Cove products\*

Conserve les aliments surgelés grâce à l'air froid et sec

Emprisonne l'air froid grâce à un système de joint de porte magnétique

Delivers fresh, filtered water through an internal dispenser located discreetly within the refrigerator

Nettoyage facile grâce aux étagères antidébordement à revêtement nanométrique

## ACCESSOIRES

Cartouche de purification d'air

Contenant à œufs

Filtre à eau

Panneau latéral en acier inoxydable

Panneau supérieur en acier inoxydable

Poignée professionnelle 31 1/2 po

Poignée tubulaire de 69,2 cm (27,25 po)

Séparateur de coup-de-pied aminci

Kits d'installation double

Panneaux de porte en acier inoxydable avec poignée professionnelle

Panneaux de porte en acier inoxydable avec poignée tubulaire

Panneaux de tiroir en acier inoxydable avec poignées Pro

Panneaux de tiroir en acier inoxydable avec poignées tubulaires

Plaques de protection en acier inoxydable à double installation

Des accessoires sont offerts par les dépositaires agréés.

Pour obtenir des renseignements sur votre dépositaire local, rendez-vous à l'adresse [subzero-wolf.com/locator](https://subzero-wolf.com/locator).



## HANDLE ACCESSORIES

PRO



TUBULAR



## DÉTAILS SUR LE PRODUIT

### RÉFRIGÉRATEUR

- LED refrigerator and freezer lights
- 4 glass refrigerator shelves (3 adjustable; 1 stationary)
- Crisper drawer with dividers and sliding cover
- 3 door bins (2 adjustable; 1 stationary)
- 1 adjustable dairy compartment
- Internal water dispenser

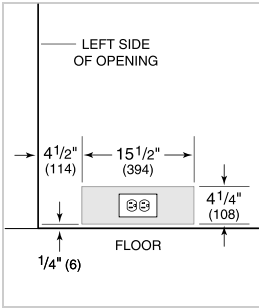
### CONGÉLATEUR

- 2 full-extension roll-out freezer drawers; one with adjustable dividers
- Automatic ice maker with removable ice container

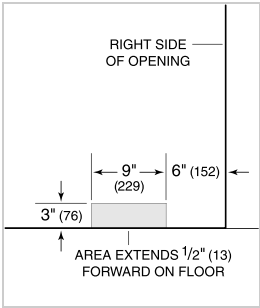
SPÉCIFICATIONS DU PRODUIT

Modèle	IT-36CIID
Dimensions	36"W x 84"H x 24"D
Capacité du réfrigérateur	12.8 cu. ft.
Capacité du congélateur	6.2 cu. ft.
Dégagement de la porte	34 1/2"
Dégagement du tiroir	18 3/8"
Alimentation électrique	115 VAC, 60 Hz
Service électrique	15 amp dedicated circuit
Fournitures de plomberie	1/4" OD copper, braided stainless steel or PEX tubing
Pression de plomberie	35–120 psi

ÉLECTRIQUE



PLOMBERIE

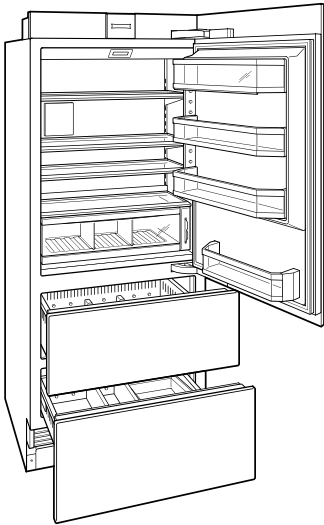


**NOTE:** The electrical outlet must be positioned with the grounding prong to the right of the thinner blades.

**PANEL SPECIFICATIONS** For complete panels specifications including width/height, weight requirements and thickness requirements visit [subzero-wolf.com/reveal](https://subzero-wolf.com/reveal).

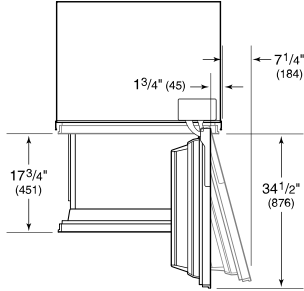
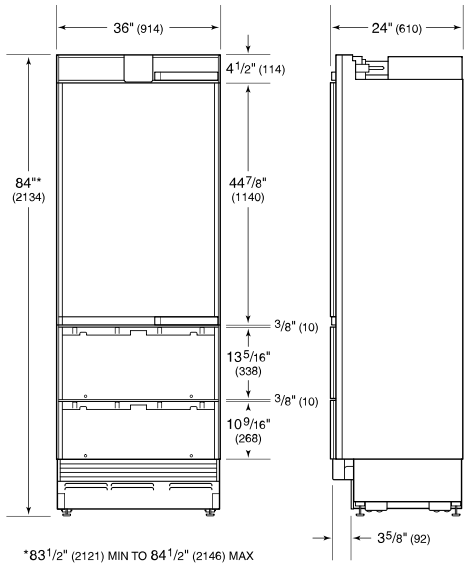
**NOTE:** Dimensions in parenthesis are in millimeters unless otherwise specified

VUE DE L'INTÉRIEUR

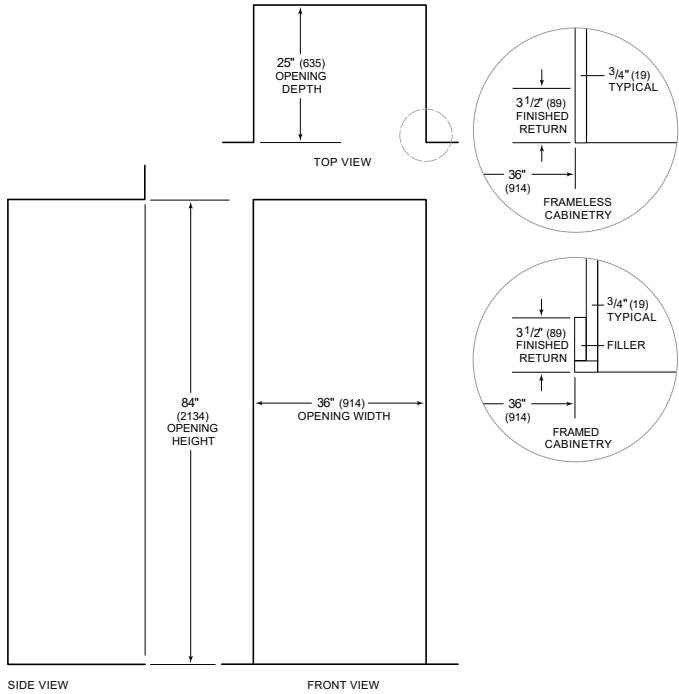


Veuillez noter que cette illustration est uniquement conçue comme référence pour l'intérieur et peut ne pas représenter l'extérieur du modèle spécifié.

DIMENSIONS



STANDARD INSTALLATION



**NOTE:** 3 1/2\" (89) finished returns will be visible and should be finished to match cabinetry