

BW - 30 / S



CARACTÉRISTIQUES

Offre une capacité de 146 bouteilles pour toutes les occasions

Stockez les vins rouges et les vins blancs dans des zones de température séparées qui maintiennent les vins à la bonne température de service, à moins d'un degré du point de réglage

Maintient une humidité constante et modérée grâce à des évaporateurs doubles afin que les bouchons ne se dessèchent pas

Protège le vin du vieillissement grâce à une porte en verre résistante aux UV

Sélectionnez le vin que vous voulez sans agiter les autres grâce aux étagères texturées à roulettes qui ne vibrent pas

Emprisonne l'air froid pour garantir la fraîcheur grâce aux joints de porte magnétiques

Repérez facilement vos bouteilles préférées grâce à l'éclairage à DEL

Organisez votre collection avec notre système de vignettes d'inventaire

Se connecte à votre système de sécurité domestique

ACCESSOIRES

Butée de porte de 90°

Ensemble d'installation double Legacy avec grille à persiennes Pro 60 po

Ensemble d'installation double Legacy avec grille à persiennes Pro 66 po

Ensemble de verrouillage Legacy

Grille à persiennes professionnelle en acier inoxydable 83 po

Grille à persiennes professionnelle en acier inoxydable 88 po

Kit d'installation double Legacy

Panneau latéral blanc

Panneau latéral en acier inoxydable Legacy

Plaque de protection en acier inoxydable Legacy - Charnière droite

Plaque de protection en acier inoxydable Legacy - Charnière gauche

Poignée professionnelle Legacy 95 cm (45 3/16 po)

Poignée tubulaire Legacy

Porte-bouteille de vin de dessert

Tiroir de rangement en vrac Legacy

Vignettes d'inventaire du vin

Vignettes d'inventaire du vin inscriptibles


Kit d'installation double avec grille double largeur

Poignées professionnelles en acier inoxydable

Poignées tubulaires en acier inoxydable

Des accessoires sont offerts par les dépositaires agréés.

Pour obtenir des renseignements sur votre dépositaire local, rendez-vous à l'adresse subzero-wolf.com/locator.



HANDLE OPTIONS

PRO



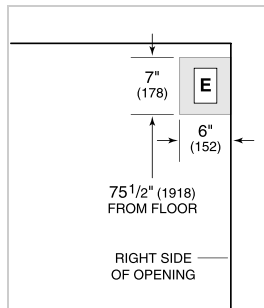
TUBULAR



SPÉCIFICATIONS DU PRODUIT

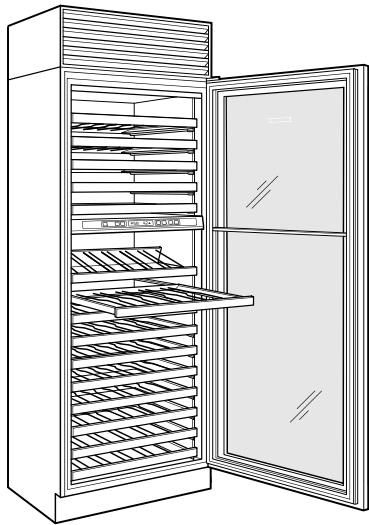
Modèle	BW-30/S
Dimensions	30"W x 84"H x 24"D
Alimentation électrique	115 VAC, 60 Hz
Service électrique	Circuit dédié 15 A
Capacité du cellier à vin	146 Bottles

ÉLECTRIQUE



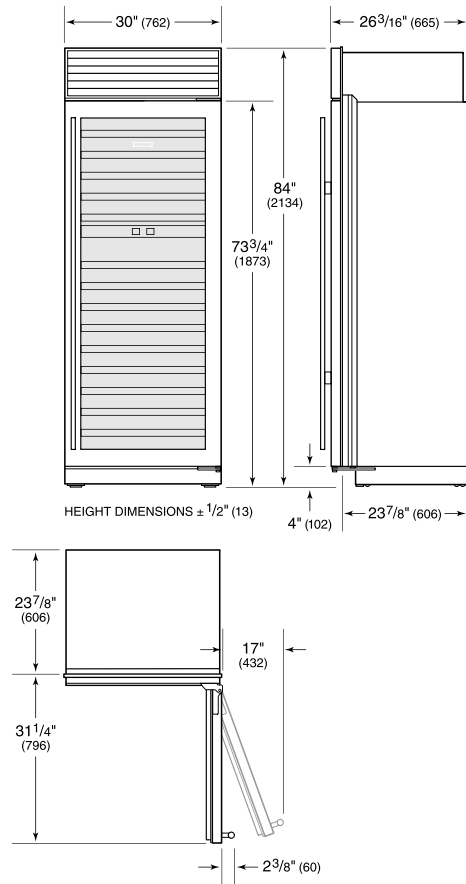
NOTE: Dimensions in parenthesis are in millimeters unless otherwise specified

VUE DE L'INTÉRIEUR

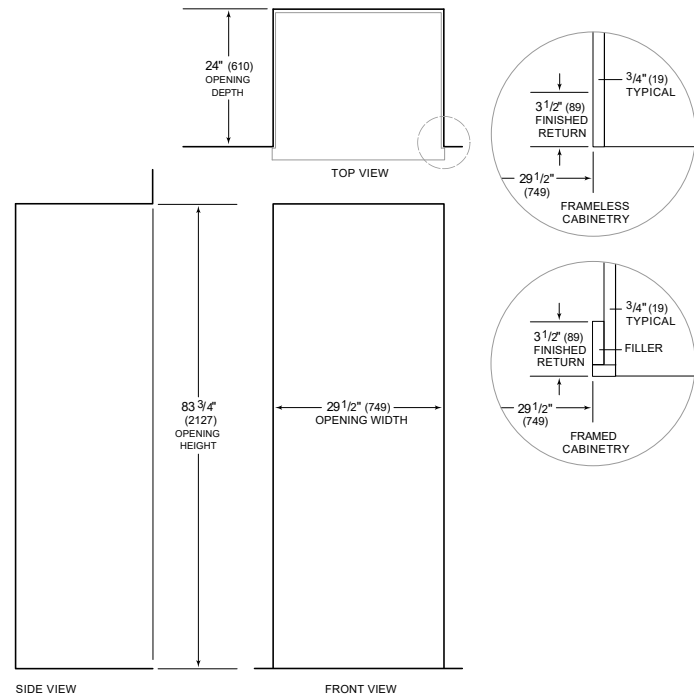


Veuillez noter que cette illustration est uniquement conçue comme référence pour l'intérieur et peut ne pas représenter l'extérieur du modèle spécifié.

DIMENSIONS



STANDARD INSTALLATION



NOTE: 3 1/2" (89) finished returns will be visible and should be finished to match cabinetry. Shaded line represents profile of unit.