

IW - 18



CARACTÉRISTIQUES

Propose des options de panneaux personnalisés afin d'obtenir une apparence intégrée dans l'armoire, ainsi que des panneaux et des poignées supplémentaires en acier inoxydable qui s'accordent harmonieusement avec les autres produits de la gamme Sub-Zero, Wolf et Cove*

Offre une capacité de 59 bouteilles pour toutes les occasions

Stockez les vins rouges et les vins blancs dans des zones de température séparées qui maintiennent les vins à la bonne température de service, à moins d'un degré du point de réglage

Maintient une humidité constante et modérée grâce à des évaporateurs doubles afin que les bouchons ne se dessèchent pas

Protège le vin du vieillissement grâce à une porte en verre résistante aux UV

Sélectionnez le vin que vous voulez sans agiter les autres grâce aux étagères texturées à roulettes qui ne vibrent pas

Emprisonne l'air froid pour garantir la fraîcheur grâce aux joints de porte magnétiques

Repérez facilement vos bouteilles préférées grâce à l'éclairage à DEL

Organisez votre collection avec notre système de vignettes d'inventaire

Se connecte à votre système de sécurité domestique

ACCESSOIRES

Panneau latéral en acier inoxydable

Panneau supérieur en acier inoxydable

Porte-bouteille de vin de dessert

Séparateur de coup-de-pied aminci

Tiroir de stockage en vrac de 18 po

Trousse de verrouillage de porte

Vignettes d'inventaire du vin

Vignettes d'inventaire du vin inscriptibles

Kits d'installation double

Poignées professionnelles en acier inoxydable

Poignées tubulaires en acier inoxydable

Panneaux de porte en acier inoxydable avec poignée Pro - Plinthe 4 po

Panneaux de porte en acier inoxydable avec poignée tubulaire - Plinthe 4 po

Porte massive prête pour l'installation d'un panneau

Plaques de protection en acier inoxydable à double installation

Des accessoires sont offerts par les dépositaires agréés.
Pour obtenir des renseignements sur votre dépositaire local, rendez-vous à l'adresse subzero-wolf.com/locator.



HANDLE ACCESSORIES

PRO



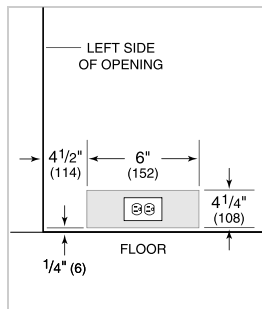
TUBULAR



SPÉCIFICATIONS DU PRODUIT

Modèle	IW-18
Dimensions	18"W x 84"H x 24"D
Dégagement de la porte	16 1/2"
Poids	340 lbs
Alimentation électrique	115 VAC, 60 Hz
Service électrique	Circuit dédié 15 A
Capacité du cellier à vin	59 Bottles

ÉLECTRIQUE

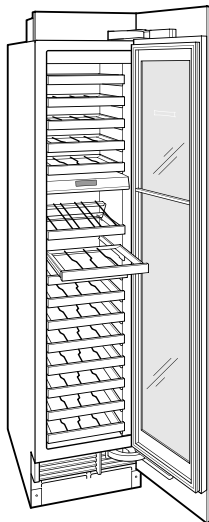


NOTE: The electrical outlet must be positioned with the grounding prong to the right of the thinner blades.

PANEL SPECIFICATIONS For complete panels specifications including width/height, weight requirements and thickness requirements visit subzero-wolf.com/reveal.

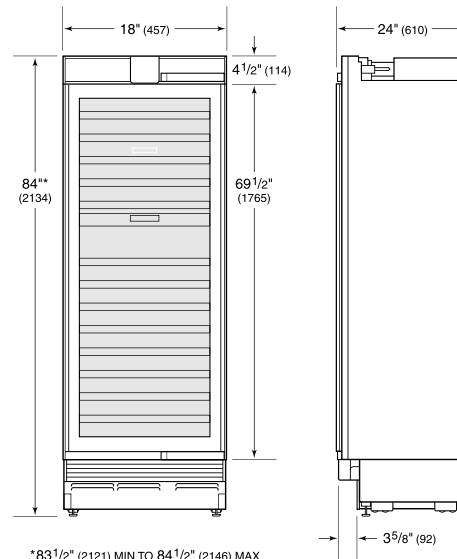
NOTE: Dimensions in parenthesis are in millimeters unless otherwise specified

VUE DE L'INTÉRIEUR

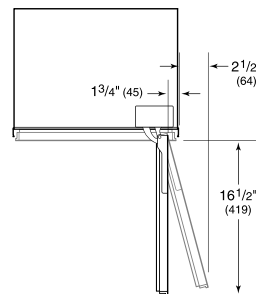


Veillez noter que cette illustration est uniquement conçue comme référence pour l'intérieur et peut ne pas représenter l'extérieur du modèle spécifié.

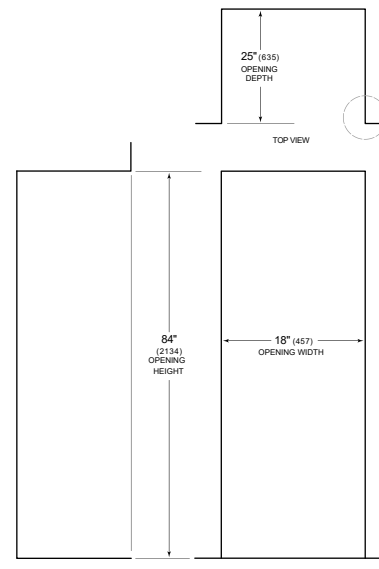
DIMENSIONS



*83 1/2" (2121) MIN TO 84 1/2" (2146) MAX



STANDARD INSTALLATION



SIDE VIEW

FRONT VIEW

NOTE: 3 1/2" (89) finished returns will be visible and should be finished to match cabinetry.

