

BI-36UFDID/O



## CARACTÉRISTIQUES

Éclairage intérieur « doux et brillant »

La réfrigération double garde les aliments plus frais plus longtemps

Le système de purification de l'air combat la détérioration, les odeurs

Le contrôle par microprocesseur assure une performance maximale

Les bacs à légumes et les tiroirs à charcuterie dans des zones à faible température, humidité élevée pour optimiser la fraîcheur

Réfrigérateur à congélateur inférieur/rangement de congélateur

Fiches de fraîcheur pour maximiser la préservation des aliments

Le système à joint de porte magnétique emprisonne l'air froid

Distributeur d'eau intérieur discret avec filtration avancée

Machine à glaçons automatique avec fonction « max ice »

Tablettes réglables pour maximiser la commodité

La conception à revêtement accepte des panneaux d'armoire de tous les genres

## ACCESSORIES

36" Stainless Steel Kickplate

4204490-Water Filter

7007506-Egg Container

7042798-Air Purification Cartridge

90° Door Stop

Custom Front Panel Mounting Kit

Custom Side Panel Mounting Kit

Extended Framed Handle Kit

Framed Handle Kit

Framed Louvered Grille Insert

Framed Stainless Steel Front Panels

Framed White Front Panels

Grille Frame - 83"

Grille Frame - 88"

Louvered Grille - 83"

Louvered Grille - 88"

Pro Louvered Flush Inset Grille - 84"

Stainless Steel Flush Inset Door Panel with Pro Handle

Stainless Steel Flush Inset Door Panel with Tubular Handle

Stainless Steel Flush Inset Drawer Panel with Pro Handle

Stainless Steel Flush Inset Drawer Panel with Tubular Handle

Stainless Steel Flush Inset Grille Panel



## HANDLE ACCESSORIES

PRO



TUBULAR



## DÉTAILS SUR LE PRODUIT

### RÉFRIGÉRATEUR

- 3 tablettes en verre réglables
- 1 tablette en verre stationnaire
- 1 tiroir à humidité élevée avec séparateurs
- 1 tiroir de rangement avec séparateurs
- 4 balconnets réglables
- 2 balconnets stationnaires
- 2 compartiments réglables pour produits laitiers

### CONGÉLATEUR

- Tiroir de congélateur à roulement et extension complète
- Paniers de rangement en treillis métallique à deux étages
- Machine à glaçons automatique

Stainless Steel Side Panel

---

White Side Panel

---

Grilles pour hauteur finie de 83 ou 88" (84" est standard)

---

Bac pour une douzaine d'œufs

---

Cartouche de purification d'air et filtre à eau de rechange

---

Poignées professionnelles en acier inoxydable

---

Poignées tubulaires en acier inoxydable

---

Trousse d'installation double avec ou sans grille double largeur—hauteur finie de 84"

---

Trousse d'installation double avec ou sans grille double largeur—hauteur finie de 84"

---

Des accessoires sont offerts par les dépositaires autorisés. Pour obtenir des renseignements sur votre dépositaire local, visitez [subzero-wolf.com/locator](https://subzero-wolf.com/locator).

---

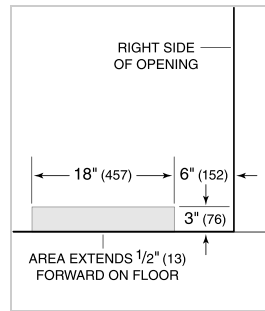
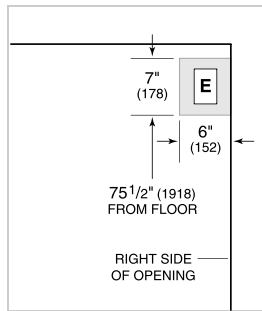
Specifications are subject to change without notice. This information was generated on May 18, 2022. Verify specifications prior to finalizing your cabinetry/enclosures.

**SPÉCIFICATIONS DU PRODUIT**

Modèle	BI-36UFDID/O
Dimensions	36"W x 84"H x 24"D
Dégagement de la porte	19 1/2"
Dégagement du tiroir	23 5/8"
Poids	529 lbs
Capacité du réfrigérateur	15.7 cu. ft.
Capacité du congélateur	5.3 cu. ft.
Alimentation électrique	115 volts CA, 60 Hz
Service électrique	Circuit dédié de 15 ampères
Prise	3-prong grounding-type

**ÉLECTRIQUE**


**PLOMBERIE**



**PANEL SPECIFICATIONS** Pour toutes les spécifications des panneaux, y compris la largeur/hauteur, les exigences de poids, les exigences d'épaisseur et les détails de décalage, visitez [subzero-wolf.com/builtinconfigurator](http://subzero-wolf.com/builtinconfigurator).

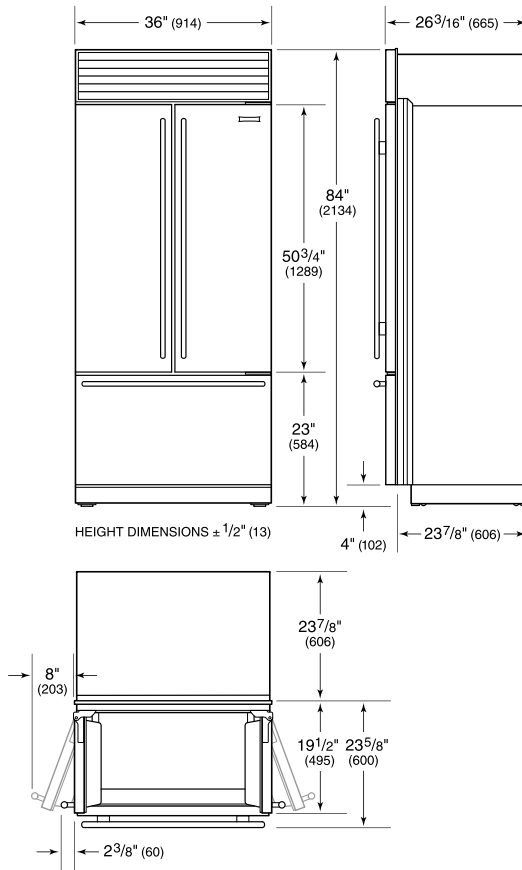
**NOTE:** Dimensions in parenthesis are in millimeters unless otherwise specified

**VUE DE L'INTÉRIEUR**

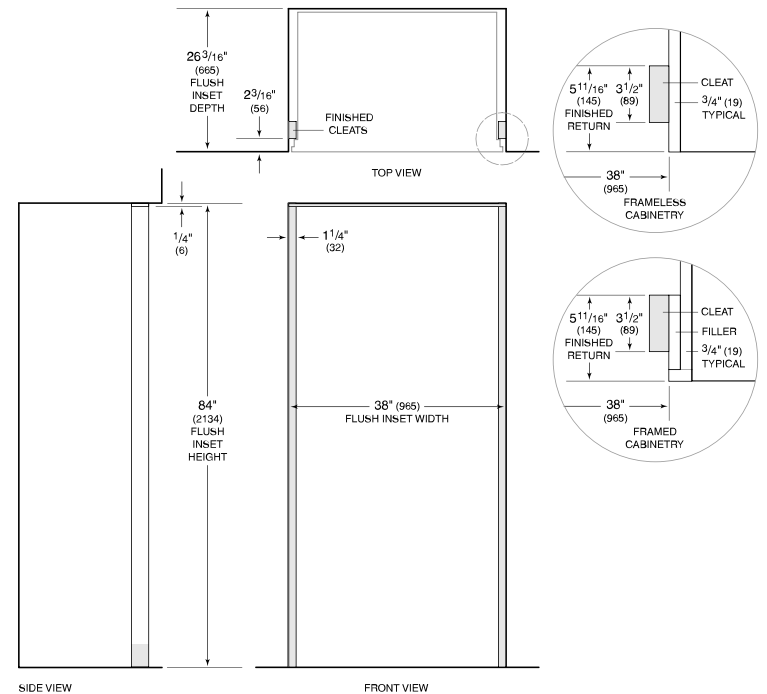


Glissez la souris sur l'image pour agrandir. Cliquez sur l'image pour une vue élargie. Les images intérieures ne sont offertes qu'à titre de référence.

**DIMENSIONS**



**FLUSH INSET INSTALLATION**



**NOTE:** 3 1/2" (89) finished returns and shaded areas will be visible and should be finished to match cabinetry. Shaded line represents profile of unit with 3/4" (19) panel.