

IC-24R



CARACTÉRISTIQUES

Le rangement tout réfrigérateur résout les problèmes d'espace

Tablettes nano-enrobées résistantes aux renversements pour faciliter le nettoyage

Commandes tactiles intelligentes pour un accès simplifié à d'autres réglages

Lumières à DEL douces pour des niveaux variés de luminosité

Hauteur uniforme de 84"

ACCESSORIES

Air Purification Cartridge

Egg Container

Press-to-Open - Left Hinge

Reduced Toekick Divider

Stainless Steel Door Panel with Pro Handle and 4" Toe Kick - LH

Stainless Steel Door Panel with Pro Handle and 4" Toe Kick - RH

Stainless Steel Door Panel with Tubular Handle and 4" Toe Kick - LH

Stainless Steel Door Panel with Tubular Handle and 4" Toe Kick - RH

Stainless Steel Side Panel

Stainless Steel Top Panel

Dual Installation Kits

Stainless Steel Dual Installation Kickplates

Des accessoires sont offerts par les dépositaires autorisés. Pour obtenir des renseignements sur votre dépositaire local, visitez subzero-wolf.com/locator.



HANDLE ACCESSORIES

PRO



TUBULAR



DÉTAILS SUR LE PRODUIT

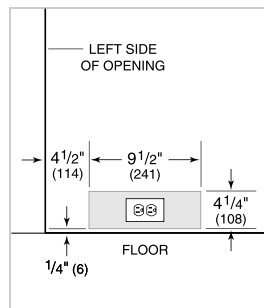
RÉFRIGÉRATEUR

- 3 tablettes en verre réglables
- 2 bacs à légumes avec séparateurs
- Tiroir à charcuterie avec séparateurs
- 3 balconnets réglables
- 2 balconnets stationnaires
- Compartiment réglable pour produits laitiers

SPÉCIFICATIONS DU PRODUIT

Modèle	IC-24R
Dimensions	24"W x 84"H x 24"D
Dégagement de la porte	22 1/2"
Poids	340 lbs
Capacité du réfrigérateur	12.9 cu. ft.
Alimentation électrique	115 volts CA, 60 Hz
Service électrique	Circuit dédié de 15 ampères
Prise	3-prong grounding-type

ÉLECTRIQUE



PANEL SPECIFICATIONS Pour toutes les spécifications des panneaux, y compris la largeur/hauteur, les exigences de poids et les exigences d'épaisseur, visitez subzero-wolf.com/integratedconfigurator.

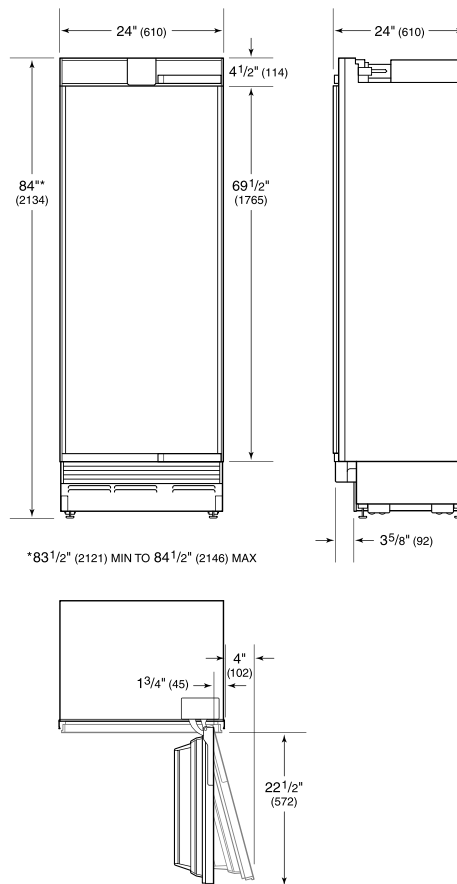
NOTE: Dimensions in parenthesis are in millimeters unless otherwise specified

VUE DE L'INTÉRIEUR

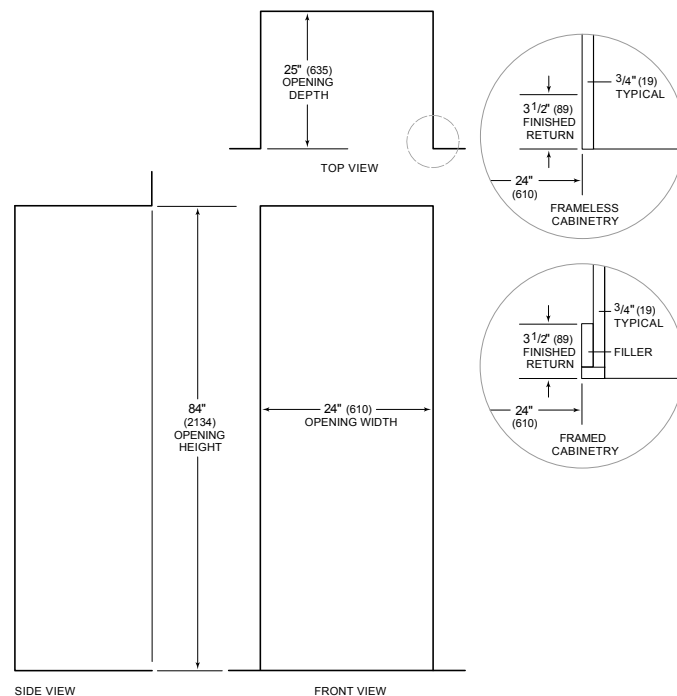


Glissez la souris sur l'image pour agrandir. Cliquez sur l'image pour une vue élargie. Les images intérieures ne sont offertes qu'à titre de référence.

DIMENSIONS



STANDARD INSTALLATION



NOTE: 3 1/2" (89) finished returns will be visible and should be finished to match cabinetry