

DET3650CIID



CARACTÉRISTIQUES

Le système de refroidissement intelligent Split Climate™ révolutionne les capacités de conservation déjà supérieures de Sub-Zero en gardant les aliments encore plus frais et plus longtemps

Le système d'éclairage à DEL ClearSight™ illumine entièrement l'intérieur et réduit les ombres

L'intérieur est agrémenté d'accents épurés en acier inoxydable assortis à l'élégance de l'extérieur

Personnalisez facilement les paramètres, de l'éclairage à l'humidité, d'un simple toucher du doigt grâce au panneau de commande tactile facilement accessible

Le mode Nuit optimise l'éclairage intérieur en fonction de la lumière ambiante détectée, réduisant ainsi la luminosité de 90 % dans les environnements sombres

Soulevez la base des compartiments à produits laitiers rabattables pour ranger les articles plus grands sur l'étagère du dessous

Fournit de l'eau fraîche et filtrée grâce à un distributeur interne situé discrètement dans le réfrigérateur

De la glace filtrée au goût frais prête à l'emploi à la demande et l'activation du mode Max Ice (Maximum de glaçons) pour augmenter temporairement la production de glace

Positionnez des étagères de porte réglables à différentes hauteurs pour accueillir des articles variés

Un revêtement nanométrique borde le périmètre de chaque étagère en verre pour créer une barrière hydrophobe qui aide à contenir les déversements

Le système de purification de l'air inspiré de la NASA est facilement accessible et libère l'air de l'éthylène et des odeurs toutes les 20 minutes

Les fonctionnalités Wi-Fi permettent un accès à distance depuis votre appareil mobile

Sub-Zero offre une garantie complète de deux ans sur les électroménagers, la meilleure de l'industrie, ainsi qu'une garantie complète de cinq ans sur les systèmes d'étanchéité et une garantie limitée de douze ans sur les systèmes d'étanchéité

Accepte des panneaux personnalisés pour un look intégré dans l'armoire ou des panneaux et des poignées accessoires en acier inoxydable qui s'harmonisent aux autres produits Sub-Zero, Wolf et Cove

ACCESSORIES

Contenant à œufs

Filtre à eau

Panneau latéral en acier inoxydable

Séparateur de coup-de-pied aminci

Trousses d'installation double


Plaques de protection en acier inoxydable à double installation

Stainless Steel Door and Drawer Panels with Pro Handle

Stainless Steel Door and Drawer Panels with Tubular Handle

Poignées professionnelles et tubulaires en acier inoxydable

Des accessoires sont offerts par les dépositaires autorisés. Pour obtenir des renseignements sur votre dépositaire local, visitez subzero-wolf.com/locator.



HANDLE ACCESSORIES

PRO



TUBULAR



DÉTAILS SUR LE PRODUIT

RÉFRIGÉRATEUR

- Voyants à DEL pour réfrigérateurs et congélateurs
- 4 étagères de réfrigérateur en verre (3 réglables et 1 fixe)
- Tiroir à légumes plus croquants avec séparateurs et couvercle coulissant
- 3 bacs de porte (2 réglables et 1 fixe)
- 1 compartiment pour produits laitiers rabattable

CONGÉLATEUR

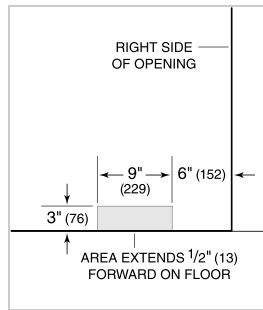
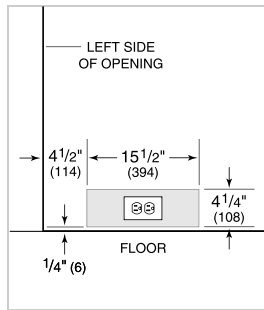
- 2 tiroirs de congélation coulissants à extension complète, dont un doté de séparations réglables
- Machine à glaçons automatique avec bac à glace amovible

SPÉCIFICATIONS DU PRODUIT

Modèle	DET3650CIID
Dimensions	36"W x 84"H x 24"D
Poids	460 lbs
Capacité du réfrigérateur	13.3 cu. ft.
Capacité du congélateur	6.3 cu. ft.
Alimentation électrique	115 volts CA, 60 Hz
Service électrique	Circuit dédié de 15 ampères
Fournitures de plomberie	Tuyauterie en cuivre, en acier inoxydable tressé ou en PEX de 0,6 cm (0,25 po) de diamètre extérieur
Pression de plomberie	35 à 120 psi
Prise	Type de mise à la terre à 3 broches

ÉLECTRIQUE

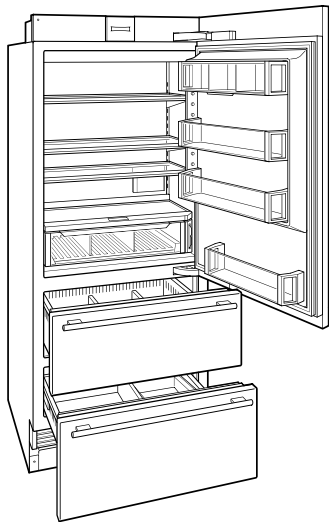
PLOMBERIE



PANEL SPECIFICATIONS Pour toutes les spécifications des panneaux, y compris la largeur/hauteur, les exigences de poids et les exigences d'épaisseur, visitez subzero-wolf.com/integratedconfigurator.

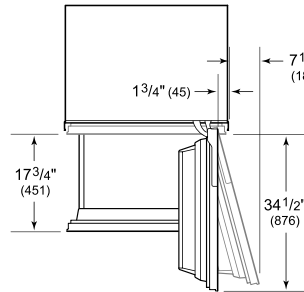
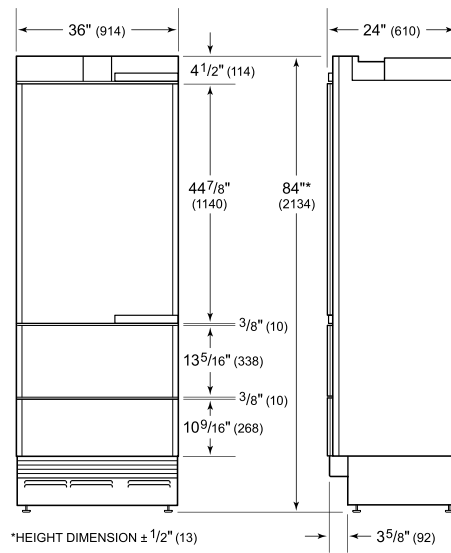
NOTE: Dimensions in parenthesis are in millimeters unless otherwise specified

VUE DE L'INTÉRIEUR

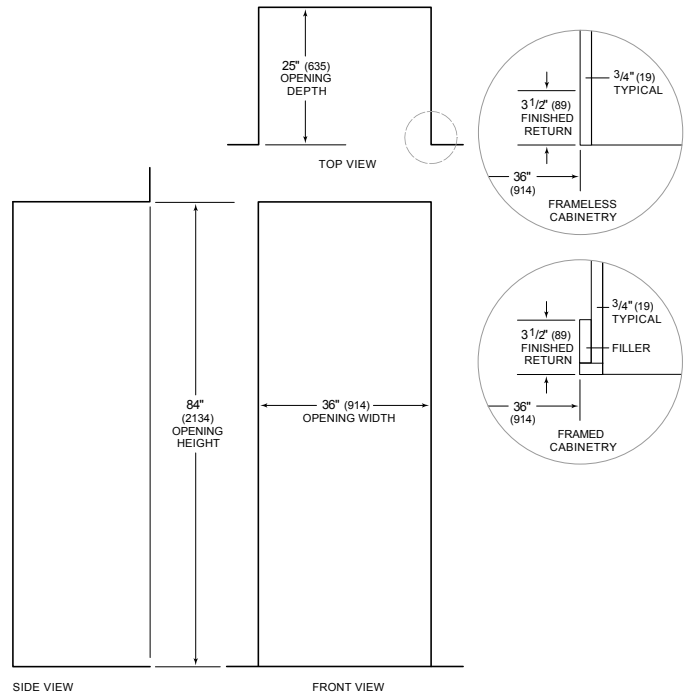


Glissez la souris sur l'image pour agrandir. Cliquez sur l'image pour une vue élargie. Les images intérieures ne sont offertes qu'à titre de référence.

DIMENSIONS



STANDARD INSTALLATION



NOTE: 3 1/2" (89) finished returns will be visible and should be finished to match cabinetry