

IC - 24 CI



CARACTÉRISTIQUES

Surveillance et contrôle à distance grâce à la connectivité Wi-Fi

Propose des options de panneaux personnalisés afin d'obtenir une apparence intégrée dans l'armoire, ainsi que des panneaux et des poignées supplémentaires en acier inoxydable qui s'accordent harmonieusement avec les autres produits de la gamme Sub-Zero, Wolf et Cove*

Conserve les aliments surgelés grâce à l'air froid et sec

Crée un aspect homogène grâce à un design de porte unique dans votre cuisine

Contrôle la température à un degré près du point de réglage

Emprisonne l'air froid grâce à un système de joint de porte magnétique

Luttez contre le gaspillage et les odeurs grâce à un système de purification de l'air inspiré de la NASA

Filtre la glace, ce qui élimine les contaminants ainsi que le goût et l'odeur du chlore

Produit automatiquement de la glace et offre une fonctionnalité « Max ice » (Maximum de glaçons) pour une production supplémentaire

Conserve les produits frais grâce aux tiroirs à haute humidité ainsi qu'aux tiroirs à légumes plus croquantset à charcuterie

Consultez les fiches de fraîcheur pour obtenir des conseils sur la conservation, l'utilisation et l'entretien des aliments

Nettoyage facile grâce aux étagères antidébordement à revêtement nanométrique

Contrôlez la luminosité grâce à un éclairage à DEL à allumage progressif

ACCESSOIRES

Boîtier supérieur en acier inoxydable

Filtre à eau

Filtre à eau

Panneau latéral en acier inoxydable

Panneau supérieur en acier inoxydable

Poignée professionnelle 48 3/8 po

Poignée tubulaire de 127,3 cm (50,125 po)

Séparateur de coup-de-pied aminci

Kits d'installation double

Panneaux de porte en acier inoxydable avec poignée Pro - Plinthe 4 po

Panneaux de porte en acier inoxydable avec poignée tubulaire - Plinthe 4 po

Plaques de protection en acier inoxydable à double installation

Des accessoires sont offerts par les dépositaires agréés.

Pour obtenir des renseignements sur votre dépositaire local, rendez-vous à l'adresse subzero-wolf.com/locator.



HANDLE ACCESSORIES

PRO



TUBULAR



DÉTAILS SUR LE PRODUIT

RÉFRIGÉRATEUR

- Voyants à DEL pour réfrigérateurs et congélateurs
- 3 étagères en verre réglables
- Tiroir à légumes plus croquants avec séparateurs réglables
- 3 bacs de porte (2 réglables et 1 fixe)
- 1 compartiment pour produits laitiers réglable

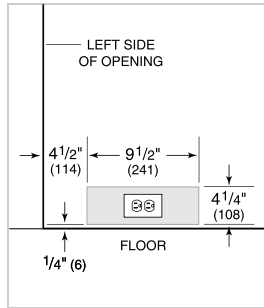
CONGÉLATEUR

- 1 tiroir de congélation avec séparateurs réglables
- Machine à glaçons automatique avec bac à glace amovible

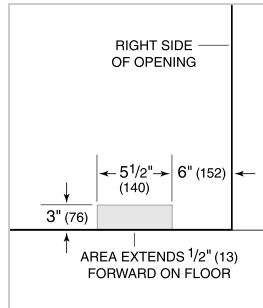
SPÉCIFICATIONS DU PRODUIT

Modèle	IC-24CI
Dimensions	24"W x 84"H x 24"D
Capacité du réfrigérateur	8 cu. ft.
Capacité du congélateur	3.1 cu. ft.
Dégagement de la porte	22 1/2"
Alimentation électrique	115 VAC, 60 Hz
Service électrique	15 amp dedicated circuit
Fournitures de plomberie	1/4" OD copper, braided stainless steel or PEX tubing
Pression de plomberie	35–120 psi

ÉLECTRIQUE



PLOMBERIE




NOTE: The electrical outlet must be positioned with the grounding prong to the right of the thinner blades.

PANEL SPECIFICATIONS For complete panels specifications including width/height, weight requirements and thickness requirements visit subzero-wolf.com/reveal.

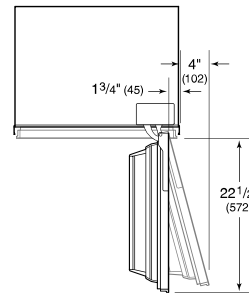
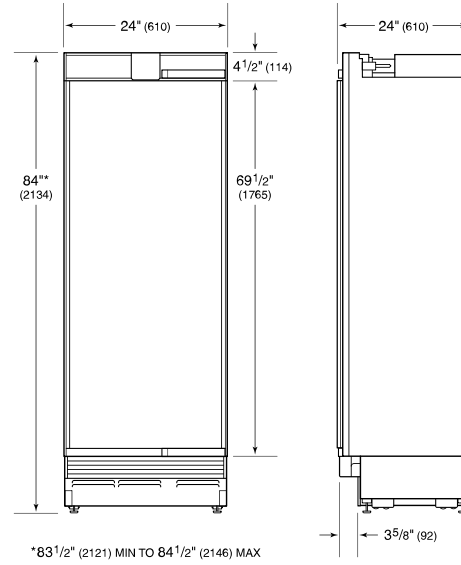
NOTE: Dimensions in parenthesis are in millimeters unless otherwise specified

VUE DE L'INTÉRIEUR

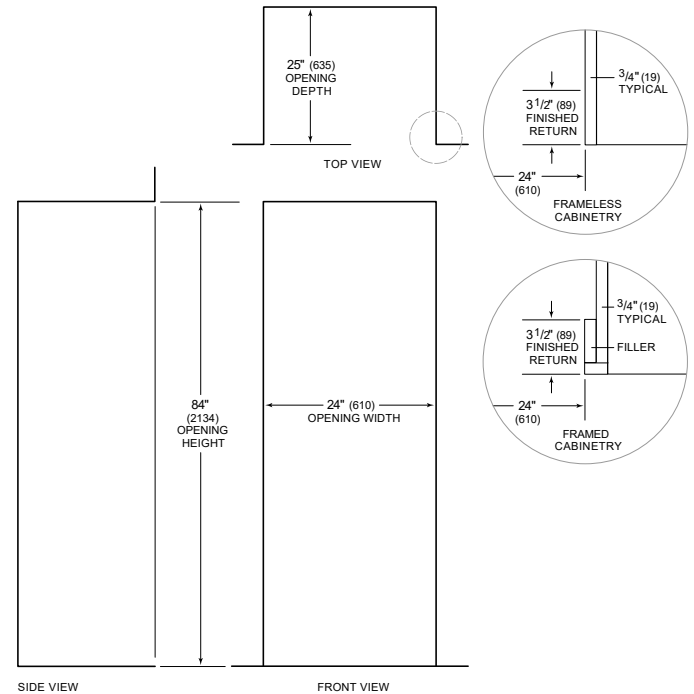


Veillez noter que cette illustration est uniquement conçue comme référence pour l'intérieur et peut ne pas représenter l'extérieur du modèle spécifié.

DIMENSIONS



STANDARD INSTALLATION



NOTE: 3 1/2" (89) finished returns will be visible and should be finished to match cabinetry