

DEC3050FI



CARACTÉRISTIQUES

Le système d'éclairage à DEL ClearSight™ illumine entièrement l'intérieur et réduit les ombres

L'intérieur est agrémenté d'accents épurés en acier inoxydable assortis à l'élégance de l'extérieur

Personnalisez facilement les paramètres d'un seul toucher du doigt grâce au panneau de commande tactile facilement accessible

Le mode Nuit optimise l'éclairage intérieur en fonction de la lumière ambiante détectée, réduisant ainsi la luminosité de 90 % dans les environnements sombres

Positionnez des étagères de porte réglables à différentes hauteurs pour accueillir des articles variés

De la glace filtrée au goût frais prête à l'emploi à la demande et l'activation du mode Max Ice (Maximum de glaçons) pour augmenter temporairement la production de glace

Emprisonne l'air froid grâce à un système de joint de porte magnétique

Les fonctionnalités Wi-Fi permettent un accès à distance depuis votre appareil mobile

Sub-Zero offre une garantie complète de deux ans sur les électroménagers, la meilleure de l'industrie, ainsi qu'une garantie complète de cinq ans sur les systèmes d'étanchéité et une garantie limitée de douze ans sur les systèmes d'étanchéité

Propose des options de panneaux personnalisés afin d'obtenir une apparence intégrée dans l'armoire, ainsi que des panneaux et des poignées supplémentaires en acier inoxydable qui s'accordent harmonieusement avec les autres produits de la gamme Sub-Zero, Wolf et Cove*

ACCESSOIRES

Filtre à eau

Filtre à eau

Panneau latéral en acier inoxydable

Séparateur de coup-de-pied aminci

Kits d'installation double

Plaques de protection en acier inoxydable à double installation

Panneaux de porte en acier inoxydable avec poignée professionnelle

Panneaux de porte en acier inoxydable avec poignée tubulaire

Poignées Pro et tubulaires en acier inoxydable

Des accessoires sont offerts par les dépositaires agréés.

Pour obtenir des renseignements sur votre dépositaire local, rendez-vous à l'adresse subzero-wolf.com/locator.



HANDLE ACCESSORIES

PRO



TUBULAR



DÉTAILS SUR LE PRODUIT

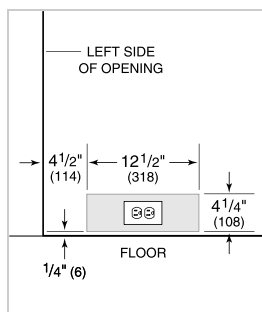
CONGÉLATEUR

- Voyants à DEL pour congélateur
- 4 étagères de congélation (3 réglables et 1 fixe)
- 3 tiroirs de rangement
- 5 bacs de porte de congélation réglables
- Machine à glaçons automatique avec bac à glace amovible

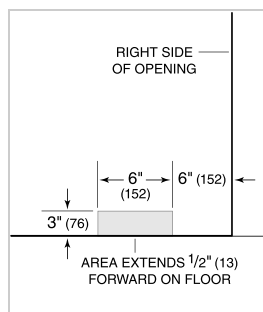
SPÉCIFICATIONS DU PRODUIT

Modèle	DEC3050FI
Dimensions	30"W x 84"H x 24"D
Capacité du congélateur	15.5 cu. ft.
Poids	425 lbs
Alimentation électrique	115 VAC, 60 Hz
Service électrique	15 amp dedicated circuit
Fournitures de plomberie	1/4" OD copper, braided stainless steel or PEX tubing
Pression de plomberie	35–120 psi

ÉLECTRIQUE



PLOMBERIE

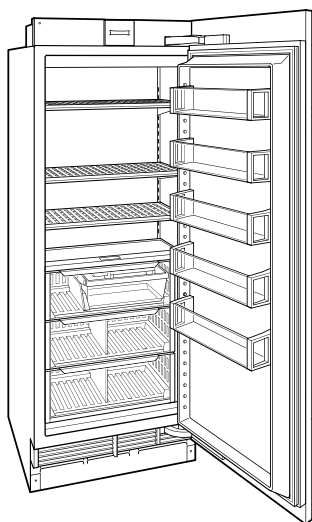


NOTE: The electrical outlet must be positioned with the grounding prong to the right of the thinner blades.

PANEL SPECIFICATIONS For complete panels specifications including width/height, weight requirements and thickness requirements visit subzero-wolf.com/reveal.

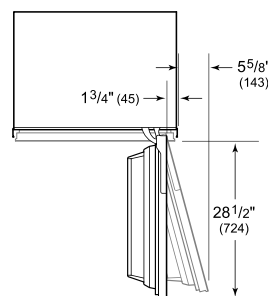
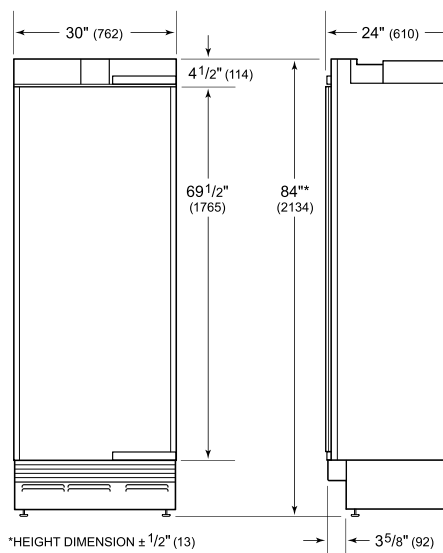
NOTE: Dimensions in parenthesis are in millimeters unless otherwise specified

VUE DE L'INTÉRIEUR

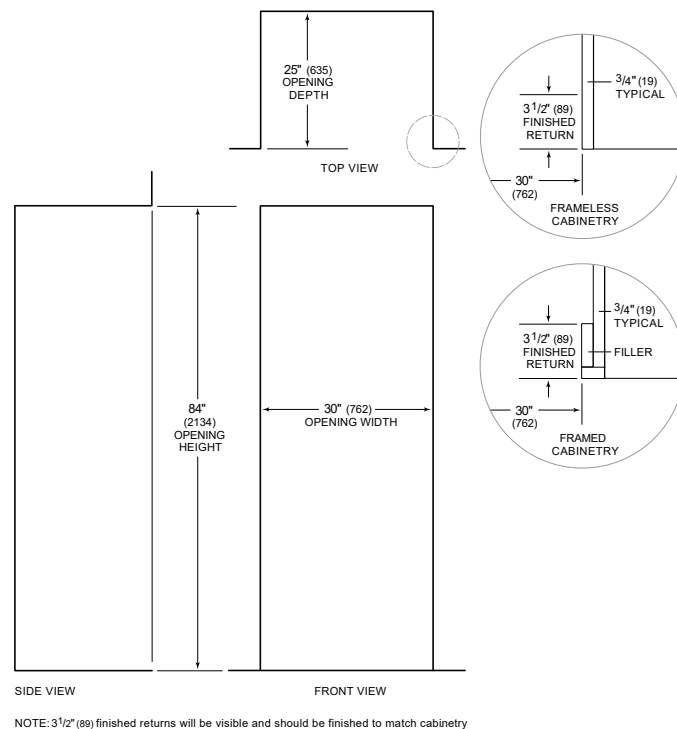


Veuillez noter que cette illustration est uniquement conçue comme référence pour l'intérieur et peut ne pas représenter l'extérieur du modèle spécifié.

DIMENSIONS



STANDARD INSTALLATION



NOTE: 3 1/2" (89) finished returns will be visible and should be finished to match cabinetry