

ID-30R



CARACTÉRISTIQUES

Testé rigoureusement pour assurer des dizaines d'année d'utilisation

Exceptionnel service à la clientèle de la part de notre équipe de service à la clientèle

Chaque réfrigérateur ou congélateur Designer de Sub-Zero est offert prêt à être muni de panneaux et de poignées personnalisés pour une installation harmonieuse avec les armoires adjacentes

Lumières à DEL douces pour des niveaux variés de luminosité

Commandes tactiles intelligentes pour un accès simplifié à d'autres réglages

Portes et tiroirs à fermeture silencieuse

Les bacs à légumes et les tiroirs à charcuterie dans des zones à faible température, humidité élevée pour optimiser la fraîcheur

ACCESSORIES

Crisper Cover

Dual Installation Kit

Egg Container

Reduced Toekick Divider

Stainless Steel 30" Drawer Panels with Tubular Handles

Poignées professionnelles en acier inoxydable

Poignées tubulaires en acier inoxydable

Des accessoires sont offerts par les dépositaires autorisés. Pour obtenir des renseignements sur votre dépositaire local, visitez subzero-wolf.com/locator.



HANDLE ACCESSORIES

PRO



TUBULAR



DÉTAILS SUR LE PRODUIT

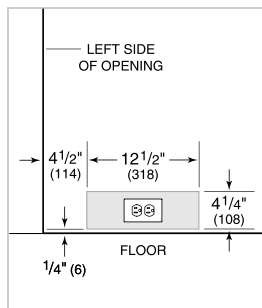
RÉFRIGÉRATEUR

- Séparateurs de tiroir réglables

SPÉCIFICATIONS DU PRODUIT

| | |
|---------------------------|-----------------------------|
| Modèle | ID-30R |
| Dimensions | 30"W x 34 1/2"H x 24"D |
| Dégagement du tiroir | 18 3/8" |
| Poids | 210 in. |
| Capacité du réfrigérateur | 5.3 cu. ft. |
| Alimentation électrique | 115 volts CA, 60 Hz |
| Service électrique | Circuit dédié de 15 ampères |
| Prise | 3-prong grounding-type |

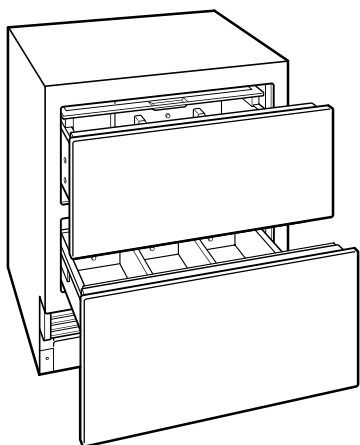
ÉLECTRIQUE



PANEL SPECIFICATIONS Pour toutes les spécifications des panneaux, y compris la largeur/hauteur, les exigences de poids et les exigences d'épaisseur, visitez subzero-wolf.com/integratedconfigurator.

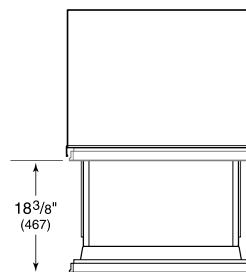
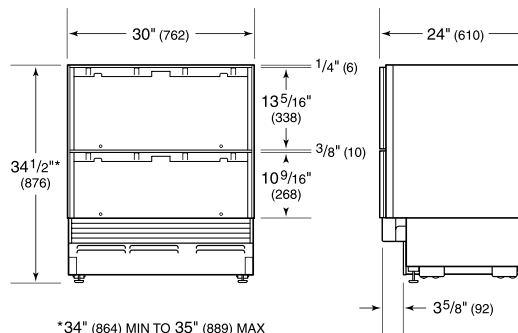
NOTE: Dimensions in parenthesis are in millimeters unless otherwise specified

VUE DE L'INTÉRIEUR

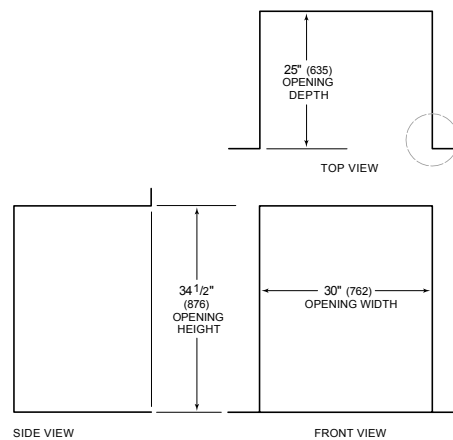


Glissez la souris sur l'image pour agrandir. Cliquez sur l'image pour une vue élargie. Les images intérieures ne sont offertes qu'à titre de référence.

DIMENSIONS



STANDARD INSTALLATION



NOTE: 3 1/2" (89) finished returns will be visible and should be finished to match cabinetry

