

ID-30RP



CARACTÉRISTIQUES

Testé rigoureusement pour assurer des dizaines d'année d'utilisation

Exceptionnel service à la clientèle de la part de notre équipe de service à la clientèle

Chaque réfrigérateur ou congélateur Designer de Sub-Zero est offert prêt à être muni de panneaux et de poignées personnalisés pour une installation harmonieuse avec les armoires adjacentes

Lumières à DEL douces pour des niveaux variés de luminosité

Commandes tactiles intelligentes pour un accès simplifié à d'autres réglages

Portes et tiroirs à fermeture silencieuse

Les bacs à légumes et les tiroirs à charcuterie dans des zones à faible température, humidité élevée pour optimiser la fraîcheur

Le système de purification de l'air combat la détérioration, les odeurs

ACCESSORIES

Air Purification Cartridge

Crisper Cover

Dual Installation Kit

Egg Container

Reduced Toekick Divider

Stainless Steel 30" Drawer Panels with Tubular Handles

Poignées professionnelles en acier inoxydable

Poignées tubulaires en acier inoxydable

Des accessoires sont offerts par les dépositaires autorisés. Pour obtenir des renseignements sur votre dépositaire local, visitez subzero-wolf.com/locator.



HANDLE ACCESSORIES

PRO



TUBULAR



DÉTAILS SUR LE PRODUIT

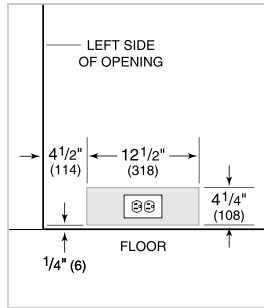
RÉFRIGÉRATEUR

- Séparateurs de tiroir réglables
- 1 couvercle pour bac à légumes coulissant

SPÉCIFICATIONS DU PRODUIT

Modèle	ID-30RP
Dimensions	30"W x 34 1/2"H x 24"D
Dégagement du tiroir	18 3/8"
Poids	210 in.
Capacité du réfrigérateur	5.3 cu. ft.
Alimentation électrique	115 volts CA, 60 Hz
Service électrique	Circuit dédié de 15 ampères
Prise	3-prong grounding-type

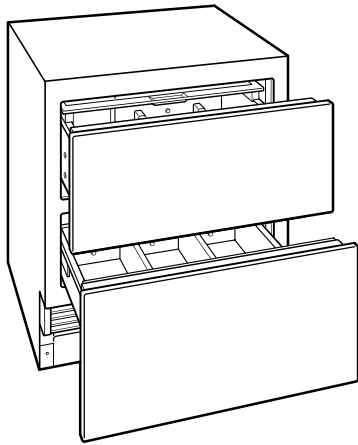
ÉLECTRIQUE



PANEL SPECIFICATIONS Pour toutes les spécifications des panneaux, y compris la largeur/hauteur, les exigences de poids et les exigences d'épaisseur, visitez subzero-wolf.com/integratedconfigurator.

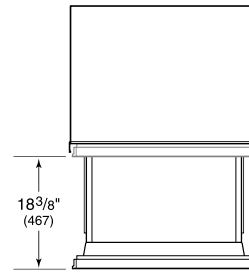
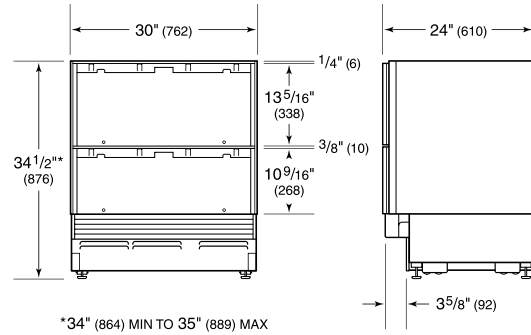
NOTE: Dimensions in parenthesis are in millimeters unless otherwise specified

VUE DE L'INTÉRIEUR

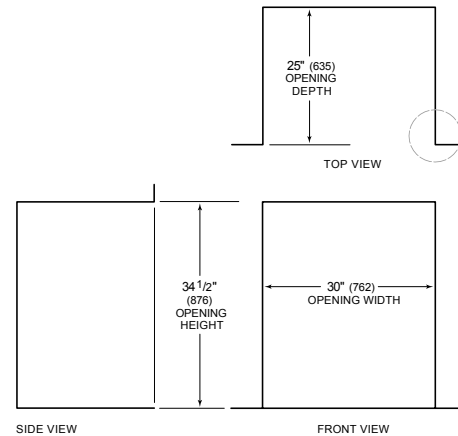


Glissez la souris sur l'image pour agrandir. Cliquez sur l'image pour une vue élargie. Les images intérieures ne sont offertes qu'à titre de référence.

DIMENSIONS



STANDARD INSTALLATION



NOTE: 3 1/2" (89) finished returns will be visible and should be finished to match cabinetry

