

IT-30CI



## CARACTÉRISTIQUES

Testé rigoureusement pour assurer des dizaines d'année d'utilisation

Exceptionnel service à la clientèle de la part de notre équipe de service à la clientèle

Chaque réfrigérateur ou congélateur Designer de Sub-Zero est offert prêt à être muni de panneaux et de poignées personnalisés pour une installation harmonieuse avec les armoires adjacentes

Réfrigérateur à congélateur inférieur/rangement de congélateur

Tablettes nano-enrobées résistantes aux renversements pour faciliter le nettoyage

La réfrigération double garde les aliments plus frais plus longtemps

Le système de purification de l'air combat la détérioration, les odeurs

Les bacs à légumes et les tiroirs à charcuterie dans des zones à faible température, humidité élevée pour optimiser la fraîcheur

Machine à glaçons automatique avec fonction « max ice »

Le système de filtration d'eau pour les glaçons réduit les contaminants, le goût et l'odeur de chlore

## ACCESSORIES

Air Purification Cartridge

Dual Installation Kit Handle to Handle

Egg Container

Reduced Toekick Divider

Stainless Steel 30" Drawer Panels with Tubular Handles

Stainless Steel Side Panel

Stainless Steel Top Panel

Water Filter 4204490

Poignées tubulaires en acier inoxydable

Poignées professionnelles en acier inoxydable

Des accessoires sont offerts par les dépositaires autorisés. Pour obtenir des renseignements sur votre dépositaire local, visitez [subzero-wolf.com/locator](http://subzero-wolf.com/locator).



## HANDLE ACCESSORIES

PRO



TUBULAR



## DÉTAILS SUR LE PRODUIT

### RÉFRIGÉRATEUR

- 3 tablettes en verre réglables
- 1 tablette stationnaire
- Bac à légumes avec deux séparateurs réglables
- Compartiment réglable pour produits laitiers
- 2 balconnets réglables
- 1 balconnet stationnaire

### CONGÉLATEUR

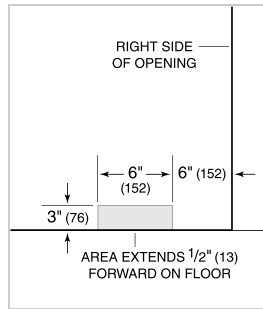
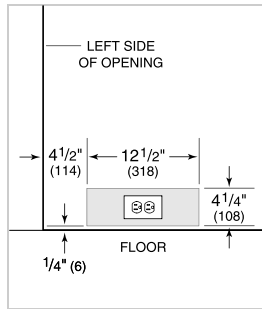
- 3 séparateurs de tiroir réglables
- Seau à glace amovible
- Machine à glaçons automatique
- Air purification system

**SPÉCIFICATIONS DU PRODUIT**

Modèle	IT-30CI
Dimensions	30"W x 84"H x 24"D
Dégagement de la porte	28 1/2"
Dégagement du tiroir	18 3/8"
Poids	400 lbs
Capacité du réfrigérateur	10.6 cu. ft.
Capacité du congélateur	5 cu. ft.
Alimentation électrique	115 volts CA, 60 Hz
Service électrique	Circuit dédié de 15 ampères
Prise	3-prong grounding-type

**ÉLECTRIQUE**


**PLOMBERIE**



**PANEL SPECIFICATIONS** Pour toutes les spécifications des panneaux, y compris la largeur/hauteur, les exigences de poids et les exigences d'épaisseur, visitez [subzero-wolf.com/integratedconfigurator](http://subzero-wolf.com/integratedconfigurator).

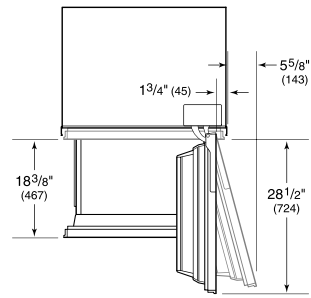
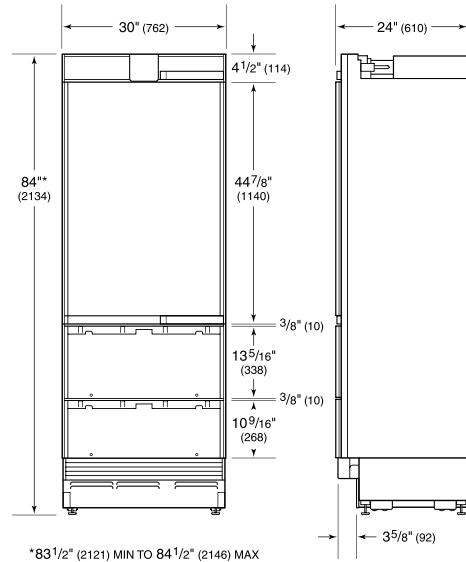
**NOTE:** Dimensions in parenthesis are in millimeters unless otherwise specified

**VUE DE L'INTÉRIEUR**

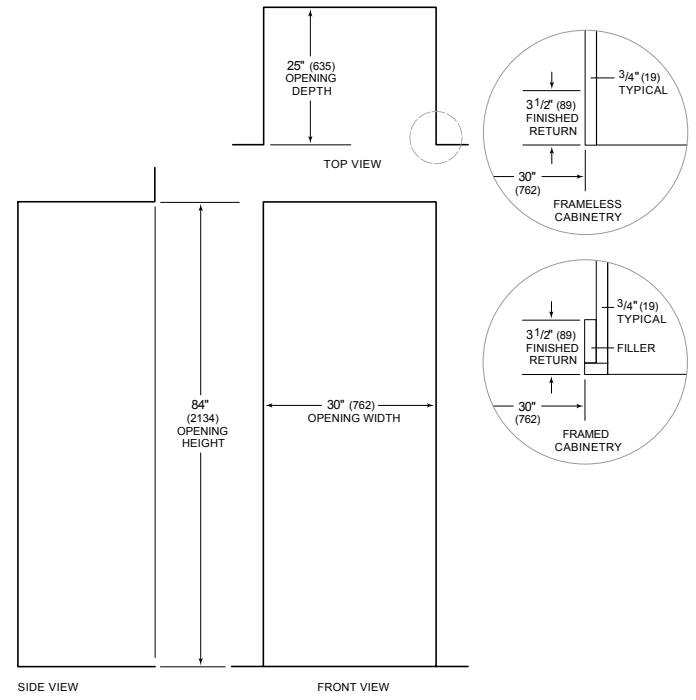


Glissez la souris sur l'image pour agrandir. Cliquez sur l'image pour une vue élargie. Les images intérieures ne sont offertes qu'à titre de référence.

**DIMENSIONS**



**STANDARD INSTALLATION**



**NOTE:** 3 1/2" (89) finished returns will be visible and should be finished to match cabinetry