

IT-30R



CARACTÉRISTIQUES

Accepts custom panels for an integrated look within cabinetry or stainless-steel accessory panels and handles to match other Sub-Zero, Wolf, and Cove products*

Conserve les aliments réfrigérés grâce à l'air frais et humide

Emprisonne l'air froid grâce à un système de joint de porte magnétique

Nettoyage facile grâce aux étagères antidébordement à revêtement nanométrique

ACCESSOIRES

Cartouche de purification d'air

Contenant à œufs

Panneau latéral en acier inoxydable

Panneau supérieur en acier inoxydable

Séparateur de coup-de-pied aminci

Kits d'installation double

Panneaux de porte en acier inoxydable avec poignée professionnelle

Panneaux de porte en acier inoxydable avec poignée tubulaire

Panneaux de tiroir en acier inoxydable avec poignées Pro

Panneaux de tiroir en acier inoxydable avec poignées tubulaires

Plaques de protection en acier inoxydable à double installation

Poignées professionnelles en acier inoxydable

Poignées tubulaires en acier inoxydable

Des accessoires sont offerts par les dépositaires agréés.

Pour obtenir des renseignements sur votre dépositaire local, rendez-vous à l'adresse subzero-wolf.com/locator.



HANDLE ACCESSORIES

PRO



TUBULAR



DÉTAILS SUR LE PRODUIT

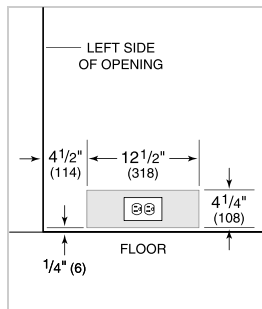
RÉFRIGÉRATEUR

- LED refrigerator lights
- 4 glass refrigerator shelves (3 adjustable; 1 stationary)
- Crisper drawer with dividers and sliding cover
- 1 deli drawer with adjustable dividers
- 3 door bins (2 adjustable; 1 stationary)
- 1 adjustable dairy compartment

SPÉCIFICATIONS DU PRODUIT

Modèle	IT-30R
Dimensions	30"W x 84"H x 24"D
Capacité du réfrigérateur	16.5 cu. ft.
Dégagement de la porte	28 1/2"
Dégagement du tiroir	18 3/8"
Alimentation électrique	115 VAC, 60 Hz
Service électrique	15 amp dedicated circuit

ÉLECTRIQUE




NOTE: The electrical outlet must be positioned with the grounding prong to the right of the thinner blades.

PANEL SPECIFICATIONS For complete panels specifications including width/height, weight requirements and thickness requirements visit subzero-wolf.com/reveal.

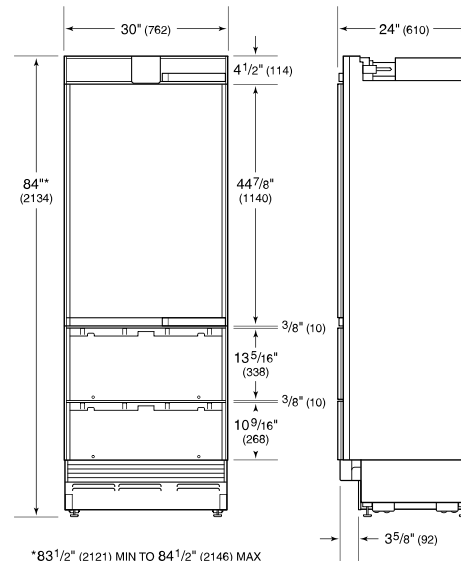
NOTE: Dimensions in parenthesis are in millimeters unless otherwise specified

VUE DE L'INTÉRIEUR

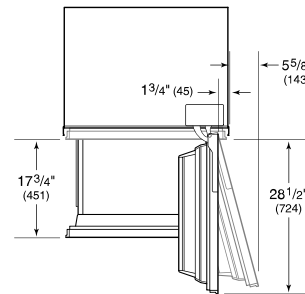


Veuillez noter que cette illustration est uniquement conçue comme référence pour l'intérieur et peut ne pas représenter l'extérieur du modèle spécifié.

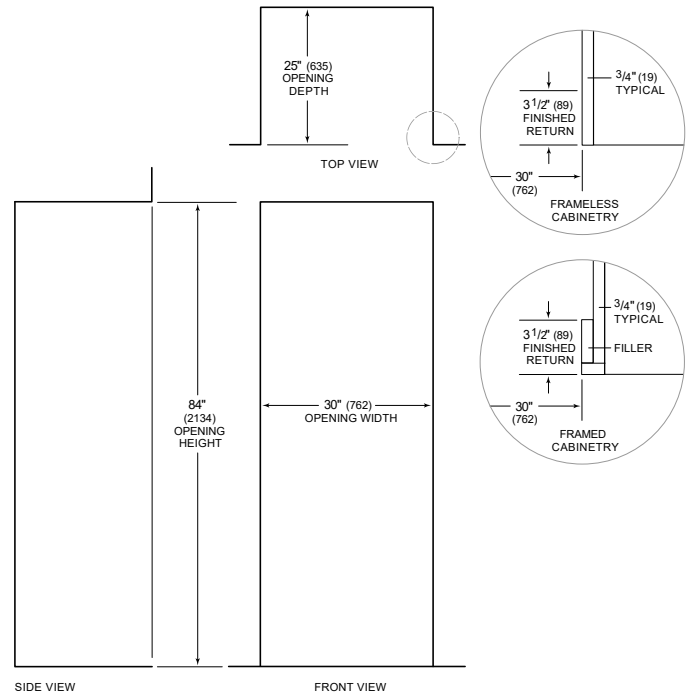
DIMENSIONS



*83 1/2" (2121) MIN TO 84 1/2" (2146) MAX



STANDARD INSTALLATION



NOTE: 3 1/2" (89) finished returns will be visible and should be finished to match cabinetry