

DET3650RID



CARACTÉRISTIQUES

Le système de refroidissement intelligent Split Climate® révolutionne les capacités de conservation déjà supérieures de Sub-Zero en gardant les aliments encore plus frais et plus longtemps

ClearSight® LED lighting system fully illuminates the interior and reduces shadows.

Sleek stainless accents trim the interior, matching the sophistication of the exterior

Personnalisez facilement les paramètres, de l'éclairage à l'humidité, d'un simple toucher du doigt grâce au panneau de commande tactile facilement accessible

Night Mode optimizes the interior lighting based on the detected ambient light, reducing the brightness by 90% in dim environments

Lift the base of the flip-up dairy compartment to store taller items on the shelf below

Positionnez des étagères de porte réglables à différentes hauteurs pour accueillir des articles variés

Un revêtement nanométrique borde le périmètre de chaque étagère en verre pour créer une barrière hydrophobe qui aide à contenir les déversements

Wi-Fi enabled for convenient remote access using your mobile device or smart home system

Sub-Zero offers an industry-leading full two-year warranty on appliances, along with a full five-year sealed system warranty

Accepts custom panels for an integrated look within cabinetry or stainless-steel accessory panels and handles to match other Sub-Zero, Wolf, and Cove products*

ACCESSOIRES

Cartouche de purification d'air

Contenant à œufs

Filtre à eau

Panneau latéral en acier inoxydable

Séparateur de coup-de-pied aminci

Kits d'installation double

Plaques de protection en acier inoxydable à double installation

Panneaux de porte et de tiroir en acier inoxydable avec poignée professionnelle

Panneaux de porte et de tiroir en acier inoxydable avec poignée tubulaire

Poignées Pro et tubulaires en acier inoxydable

Des accessoires sont offerts par les dépositaires agréés.

Pour obtenir des renseignements sur votre dépositaire local, rendez-vous à l'adresse subzero-wolf.com/locator.



HANDLE ACCESSORIES

PRO



TUBULAR



DÉTAILS SUR LE PRODUIT

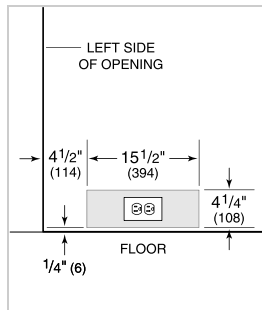
RÉFRIGÉRATEUR

- LED refrigerator lights
- 4 glass refrigerator shelves (3 adjustable; 1 stationary)
- Crisper drawer with dividers and sliding cover
- 1 deli drawer with adjustable dividers
- 3 door bins (2 adjustable; 1 stationary)
- 1 flip-up dairy compartment
- Internal water dispenser

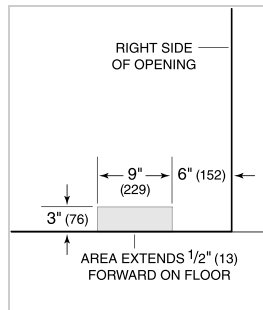
SPÉCIFICATIONS DU PRODUIT

Modèle	DET3650RID
Dimensions	36"W x 84"H x 24"D
Capacité du réfrigérateur	20.4 cu. ft.
Poids	460 lbs
Alimentation électrique	115 VAC, 60 Hz
Service électrique	15 amp dedicated circuit
Fournitures de plomberie	1/4" OD copper, braided stainless steel or PEX tubing
Pression de plomberie	35–120 psi

ÉLECTRIQUE



PLOMBERIE

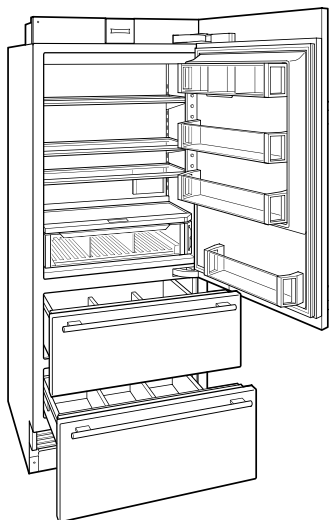


NOTE: The electrical outlet must be positioned with the grounding prong to the right of the thinner blades.

PANEL SPECIFICATIONS For complete panels specifications including width/height, weight requirements and thickness requirements visit subzero-wolf.com/reveal.

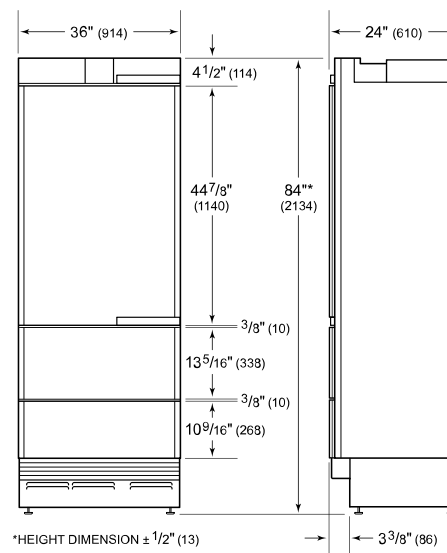
NOTE: Dimensions in parenthesis are in millimeters unless otherwise specified

VUE DE L'INTÉRIEUR

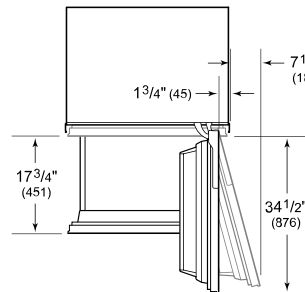


Veuillez noter que cette illustration est uniquement conçue comme référence pour l'intérieur et peut ne pas représenter l'extérieur du modèle spécifié.

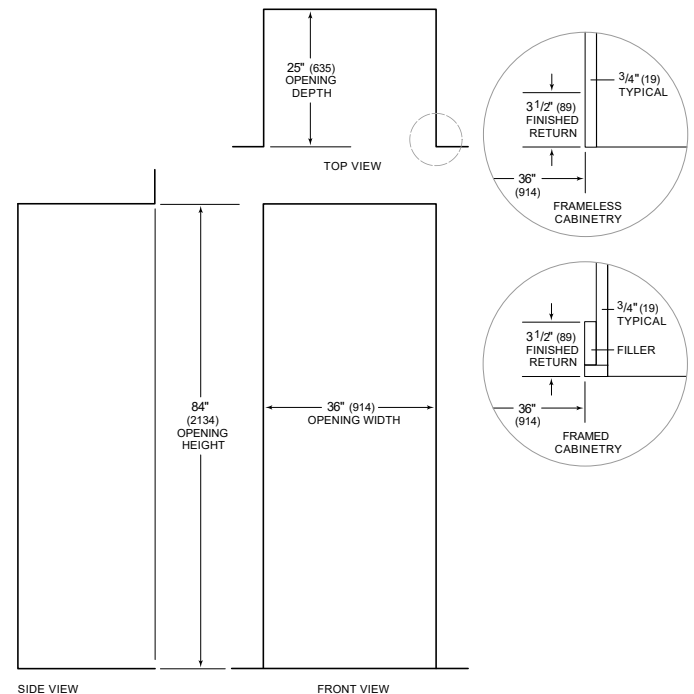
DIMENSIONS



*HEIGHT DIMENSION ± 1/2" (13)



STANDARD INSTALLATION



NOTE: 3 1/2" (89) finished returns will be visible and should be finished to match cabinetry