

IW-30CI



## CARACTÉRISTIQUES

Propose des options de panneaux personnalisés afin d'obtenir une apparence intégrée dans l'armoire, ainsi que des panneaux et des poignées supplémentaires en acier inoxydable qui s'accordent harmonieusement avec les autres produits de la gamme Sub-Zero, Wolf et Cove\*

Offre une capacité de 86 bouteilles pour toutes les occasions

Stockez les vins rouges et les vins blancs dans des zones de température séparées qui maintiennent les vins à la bonne température de service, à moins d'un degré du point de réglage

Les tiroirs du réfrigérateur et du congélateur créent deux zones de température supplémentaires

Maintient une humidité constante et modérée grâce à des évaporateurs doubles afin que les bouchons ne se dessèchent pas

Protège le vin du vieillissement grâce à une porte en verre résistante aux UV

Sélectionnez le vin que vous voulez sans agiter les autres grâce aux étagères texturées à roulettes qui ne vibrent pas

Le tiroir du congélateur produit de la glace automatiquement et le mode « Max Ice » (Maximum de glaçons) produit des glaçons supplémentaires

Emprisonne l'air froid pour garantir la fraîcheur grâce aux joints de porte magnétiques

Repérez facilement vos bouteilles préférées grâce à l'éclairage à DEL

Organisez votre collection avec notre système de vignettes d'inventaire

Se connecte à votre système de sécurité domestique

## ACCESSOIRES

Filtre à eau

Filtre à eau

Panneau latéral en acier inoxydable

Panneau supérieur en acier inoxydable

Séparateur de coup-de-pied aminci

Kits d'installation double

Poignées professionnelles en acier inoxydable

Poignées tubulaires en acier inoxydable

Panneaux de tiroir en acier inoxydable avec poignées Pro

Panneaux de tiroir en acier inoxydable avec poignées tubulaires

Panneaux de porte en acier inoxydable avec poignée professionnelle

Panneaux de porte en acier inoxydable avec poignée tubulaire

Porte massive prête pour l'installation d'un panneau

Plaques de protection en acier inoxydable à double installation

Des accessoires sont offerts par les dépositaires agréés.  
Pour obtenir des renseignements sur votre dépositaire local, rendez-vous à l'adresse [subzero-wolf.com/locator](http://subzero-wolf.com/locator).



## HANDLE ACCESSORIES

PRO



TUBULAR

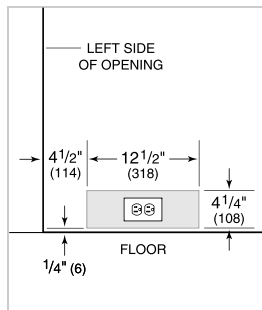




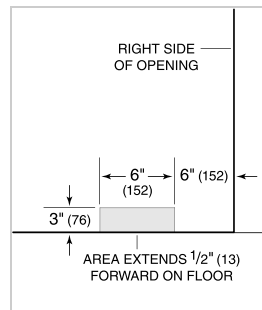
## SPÉCIFICATIONS DU PRODUIT

Modèle	IW-30CI
Dimensions	30"W x 84"H x 24"D
Dégagement de la porte	28 1/2"
Poids	481 lbs
Alimentation électrique	115 VAC, 60 Hz
Service électrique	Circuit dédié 15 A
Fournitures de plomberie	1/4" OD copper, braided stainless steel or PEX tubing
Pression de plomberie	35–120 psi
Capacité du cellier à vin	86 Bottles
Capacité du tiroir	5.0 cu. ft.

## ÉLECTRIQUE



## PLOMBERIE



**NOTE:** The electrical outlet must be positioned with the grounding prong to the right of the thinner blades.

**PANEL SPECIFICATIONS** For complete panels specifications including width/height, weight requirements and thickness requirements visit [subzero-wolf.com/reveal](http://subzero-wolf.com/reveal).

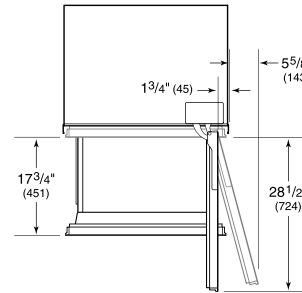
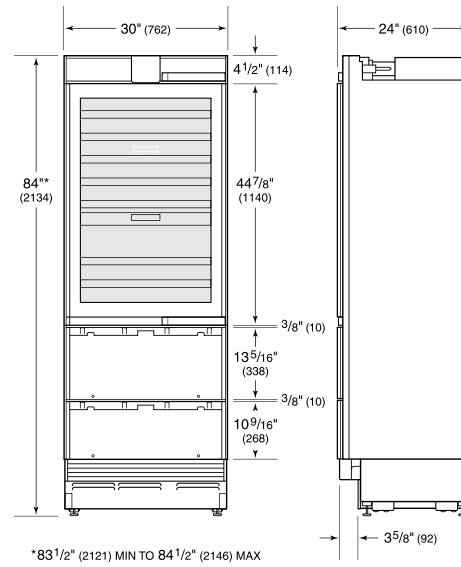
**NOTE:** Dimensions in parenthesis are in millimeters unless otherwise specified

## VUE DE L'INTÉRIEUR

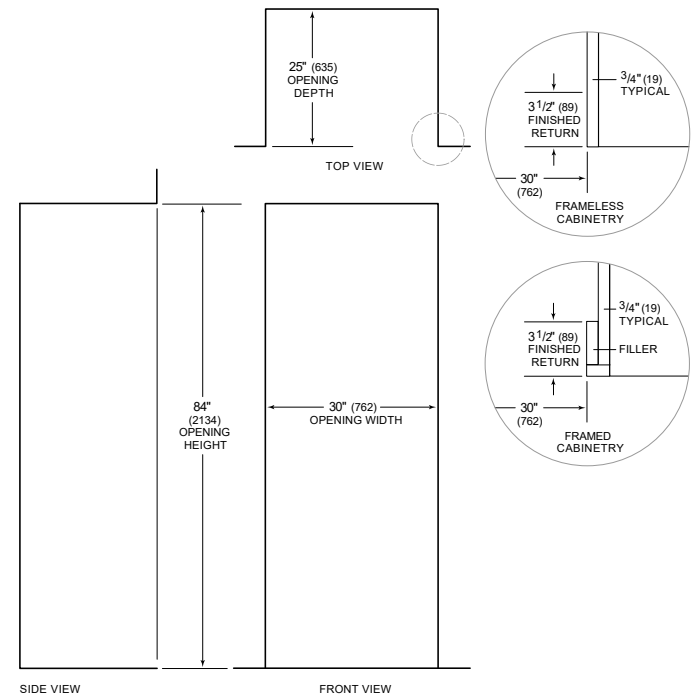


Veuillez noter que cette illustration est uniquement conçue comme référence pour l'intérieur et peut ne pas représenter l'extérieur du modèle spécifié.

## DIMENSIONS



## STANDARD INSTALLATION



**NOTE:** 3 1/2" (89) finished returns will be visible and should be finished to match cabinetry