

UW-24/S



## CARACTÉRISTIQUES

Testé rigoureusement pour assurer des dizaines d'année d'utilisation

Exceptionnel service à la clientèle de la part de notre équipe de service à la clientèle

Deux zones de température indépendantes gardent les rouges et les blancs à la bonne température de service

Les évaporateurs doubles fournissent une humidité moyenne constante afin que les bouchons de liège ne s'assèchent pas

Les grilles faciles à glisser à extension complète fournissent l'accès sans agiter le vin

Le verre teinté en bronze résistant aux UV protège contre l'exposition à la lumière

Le panneau de commande tactile intuitif garde les températures à plus ou moins un degré du point de réglage

Trouvez ce que vous cherchez plus facilement grâce à l'éclairage à DEL plus brillant

Le nouveau système d'inventaire à carreaux vous permet d'étiqueter les porte-bouteilles pour facilement les identifier

Le panneau avant et la quincaillerie personnalisés offrent des options de conception infinies.

## ACCESSORIES

Dessert Wine Rack

Dual Installation Kit

Undercounter Black Dual Kickplate

Undercounter Door Lock Kit

Undercounter Dual Lock Kit

Undercounter Silver Dual Kickplate

Undercounter Silver Kickplate

Undercounter Solid Overlay Door

Wine inventory tiles

Wine inventory tiles-writable

Des accessoires sont offerts par les dépositaires autorisés. Pour obtenir des renseignements sur votre dépositaire local, visitez [subzero-wolf.com/locator](http://subzero-wolf.com/locator).



## HANDLE OPTIONS

PRO



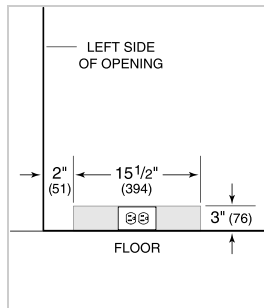
TUBULAR



**SPÉCIFICATIONS DU PRODUIT**


Modèle	UW-24/S
Dimensions	23 7/8"W x 34"H x 24"D
Dégagement de la porte	25 3/8"
Poids	195 lbs
Alimentation électrique	115 volts CA, 60 Hz
Service électrique	Circuit dédié de 15 ampères
Wine Storage Capacity	46 Bottles
Prise	3-prong grounding-type

**ÉLECTRIQUE**



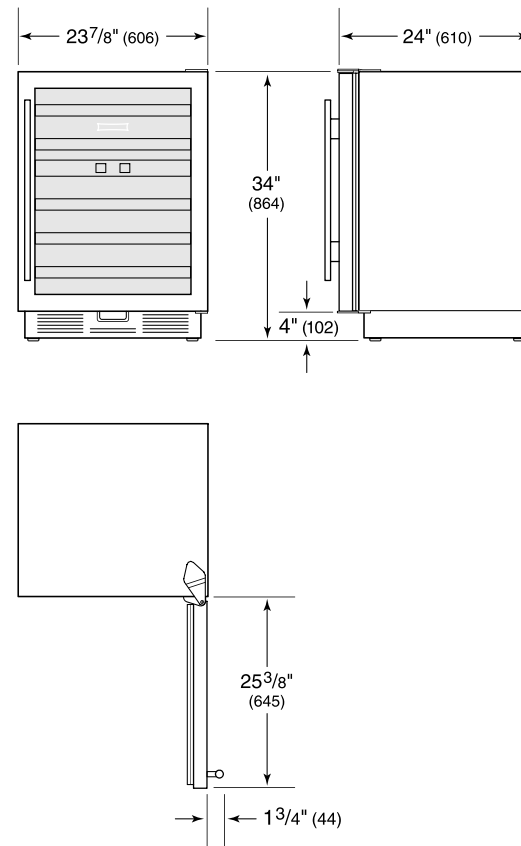
NOTE: Dimensions in parenthesis are in millimeters unless otherwise specified

**VUE DE L'INTÉRIEUR**

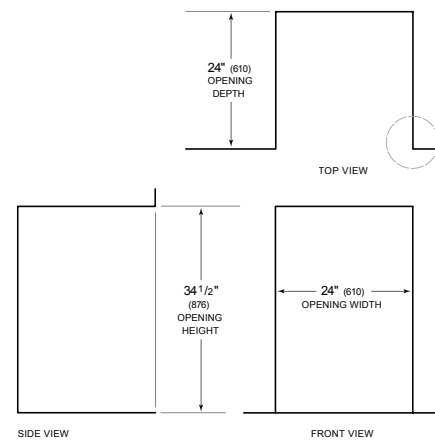


Glissez la souris sur l'image pour agrandir. Cliquez sur l'image pour une vue élargie. Les images intérieures ne sont offertes qu'à titre de référence.

**DIMENSIONS**



**STANDARD INSTALLATION**



NOTE: 3 1/2" (89) finished returns will be visible and should be finished to match cabin

