

DF304



## CARACTÉRISTIQUES

Testé rigoureusement pour assurer des dizaines d'année d'utilisation

Exceptionnel service à la clientèle de la part de notre équipe de service à la clientèle

Grilles continues en fonte pour facilement déplacer les chaudrons et les casseroles

Intérieur en porcelaine bleu de cobalt

Les brûleurs double couche produisent jusqu'à 20 000 BTU

Brûleurs pouvant fournir moins de 300 BTU pour une performance supérieure à feu doux.

Four à convection double pour une cuisson plus rapide, plus uniforme

Système d'allumage à étincelle individuel

Acier inoxydable épais

Panneau de commande pivotant exclusif

Boutons de commande en acier inoxydable, noirs ou rouges

La sonde de température permet d'obtenir la cuisson idéale tout en vous avisant lorsque l'aliment est prêt.

Modes auto-nettoyage, mise en marche différée, cuisson minutée, Shabbath et autres

10 modes de cuisson pour faciliter la préparation des repas

## ACCESSORIES

3 1/4" (83) Front Leg Covers

3 1/4" (83) Rear Caster Covers

3 3/4" (95) Front Leg Covers

3 3/4" (95) Rear Caster Covers

30" Bake Stone Kit

30" Broiler Pan

30" Dual Fuel and Induction Range Kickplate

30" Full-Extension Oven Rack

4 1/4" (108) Front Leg Covers

4 1/4" (108) Rear Caster Covers

4 3/4" (121) Front Leg Covers

4 3/4" (121) Rear Caster Covers

Center S-Grate

Dehydration Kit

Garniture de remplissage

Grille de wok à deux brûleurs

Grilles en S

Oven Rack Set (3)

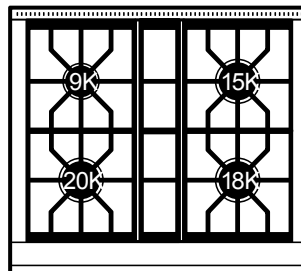
Premier Baking Sheet



## OPTIONS DE BOUTON



## MEILLEUR CONFIGURATION



## SPÉCIFICATIONS DU DESSUS DE CUISINIÈRE

- 1 - brûleur de 9 200 BTU
- 1 - brûleur de 15 000 BTU
- 1 - brûleur de 18 000 BTU
- 1 - brûleur de 20 000 BTU

Temperature Probe

---

Cadrans en acier inoxydable, en laiton ou en chrome

---

Montées en acier inoxydable de 5" et 10" et montée de 20" avec tablette

---

Boutons de commande en acier inoxydable, noirs ou rouges  
caractéristiques

Des accessoires sont offerts par les dépositaires autorisés. Pour obtenir des  
renseignements sur votre dépositaire local, visitez [subzero-wolf.com/locator](https://subzero-wolf.com/locator).

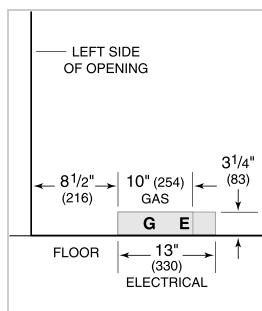
---

Specifications are subject to change without notice. This information was generated on November 29, 2020. Verify specifications prior to finalizing your cabinetry/enclosures.

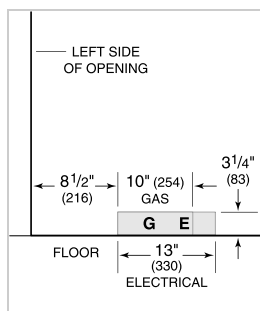
**SPÉCIFICATIONS DU PRODUIT**

Modèle	DF304
Dimensions	29 7/8"W x 36 7/8"H x 29 1/2"D
Capacité utilisable du four 1	2.8 cu. ft.
Capacité globale du four 1	4.5 cu. ft.
Door Clearance	19 1/2"
Poids	325 lbs
Alimentation électrique	240/208 volts CA, 60 Hz
Service électrique	Circuit dédié de 30 ampères
Alimentation en gaz	Tuyau rigide de 3/4 po
Admission de gaz	Femelle 1/2 po NPT

**ÉLECTRIQUE**

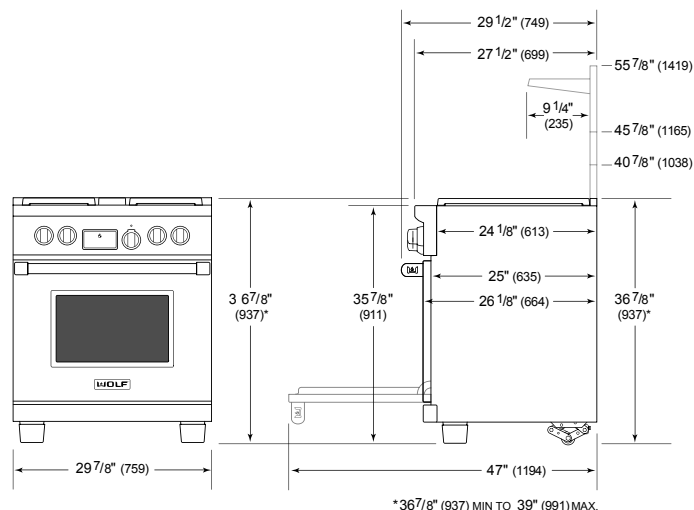


**GAZ**

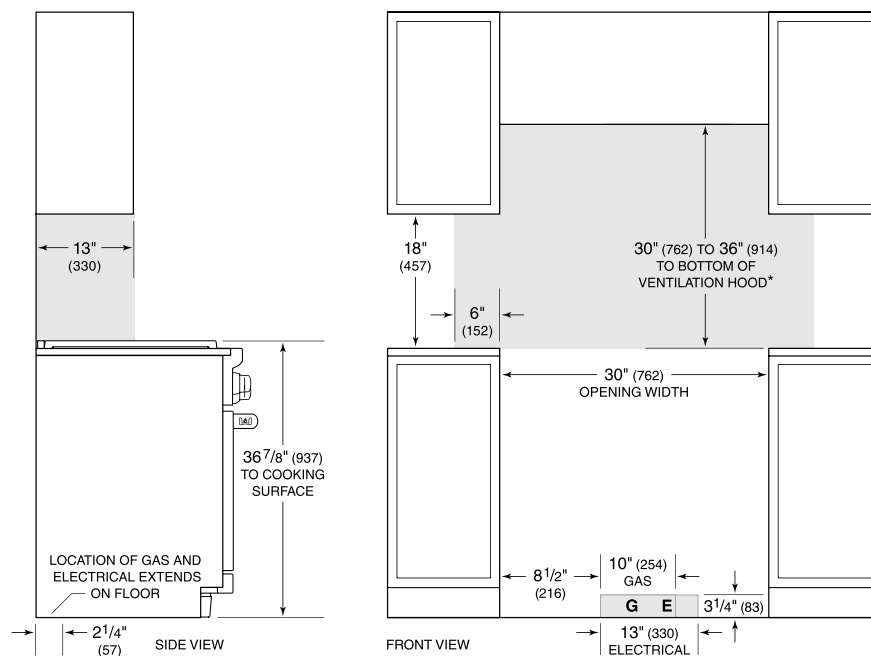


**NOTE:** Dimensions in parenthesis are in millimeters unless otherwise specified

**DIMENSIONS**



**STANDARD INSTALLATION**



\*Without ventilation hood, 36" (914) minimum clearance countertop to combustible materials.  
**NOTE:** Shaded area above countertop indicates minimum clearance to combustible surfaces, combustible materials cannot be located within this area.  
 For island installation, 12" (305) minimum clearance back of range to combustible rear wall above countertop.