

DF48850/S/P



CARACTÉRISTIQUES

Exprimez votre style en personnalisant les couleurs et les finitions de la porte de votre cuisinière Wolf à double combustible. Optez pour le classique acier inoxydable ou optez pour un nouveau revêtement en poudre noir ou blanc.

Le système de convection Dual VertiFlowMC de Wolf fournit une chaleur fiable et homogène, réduit les points chauds et froids et permet une cuisson homogène sur plusieurs niveaux

Quatre brûleurs double couche générant une puissance allant jusqu'à 20 000 BTU pour des ébullitions rapides et des saisies intenses et 300 BTU pour une cuisson à feu doux et la fonte précise des ingrédients

Pour un meilleur contrôle de la température et une sécurité renforcée, le système d'allumage par étincelle rallume les brûleurs automatiquement

Le mode Gastronomique comprend 50 présélections qui contrôlent automatiquement le four pour ainsi obtenir des résultats délicieux

Obtenez une cuisson parfaite en ne laissant rien au hasard. Profitez des 10 modes de cuisson conçus par des chefs experts, comprenant Cuire, Griller, Convection, Rôtir par convection, Déshydrater, Gourmet, Apprêt, Rôtir, Pierre et Garder au chaud

L'écran tactile en couleurs est convivial et facilement lisible, et il se cache discrètement lorsque vous ne l'utilisez pas.

Les panneaux de commande rétroéclairés par DEL s'illuminent lorsqu'ils sont utilisés, indiquant les brûleurs actifs

Le four offre les fonctions autonettoyage, mise en marche différée, cuisson minutée et Sabbath

La sonde de température vous avise lorsque votre plat a atteint la température souhaitée

La fonction d'activation Wi-Fi du four vous permet de le préchauffer, de sélectionner des modes et d'en ajuster la température à distance depuis votre appareil mobile

ACCESSOIRES

18" Black Accessory Door Kit

18" White Accessory Door Kit

30" Black Accessory Door Kit

30" White Accessory Door Kit

Ensemble de trois grilles de four standards

Ensemble plaque indicatrice en laiton brossé pour cuisinière mixte 48 et 60 po

Grille de wok à deux brûleurs

Kit pour pierre de cuisson (pierre, grille et pelle)

Kit pour pierre de cuisson (pierre, grille et pelle)

Kit pour pierre de cuisson (pierre, grille et pelle)

Poêle multifonction

Sonde de température

Tôle à biscuits de luxe 30 po


Des accessoires sont offerts par les dépositaires Sub-Zero agréés. Pour obtenir des renseignements sur votre dépositaire local, rendez-vous à l'adresse subzero-wolf.com/locator.



OPTIONS DE BOUTON



CONFIGURATION PRINCIPALE



SPÉCIFICATIONS DU DESSUS DE CUISINIÈRE

- 1 - brûleur de 9 200 BTU
- 3 - brûleurs de 15 000 BTU
- 3 - brûleurs de 18 000 BTU
- 1 - brûleur de 20 000 BTU
- Garniture insulaire en acier inoxydable

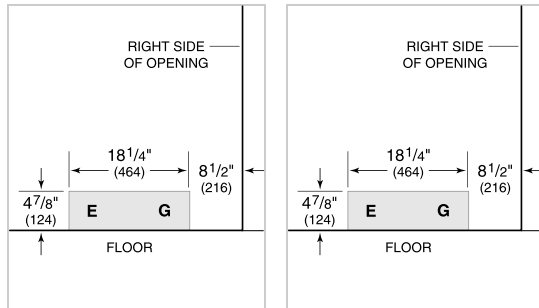
Les spécifications peuvent varier sans préavis. Ces informations ont été générées le May j, 2026. Vérifiez les spécifications avant de finaliser vos armoires.

SPÉCIFICATIONS DU PRODUIT

Modèle	DF48850/S/P
Dimensions	47 7/8"W x 36 1/2"H x 29 1/2"D
Dimensions intérieures du four 1	25 1/4"W x 17 1/2"H x 20"D
Dimensions intérieures du four 2	13 1/4"W x 17 1/2"H x 19 3/4"D
Capacité utilisable du four 1	1.8 cu. ft.
Capacité globale du four 1	2.7 cu. ft.
Capacité utilisable du four 2	3.2 cu. ft.
Capacité globale du four 2	5.1 cu. ft.
Dégagement de la porte	21"
Alimentation électrique	240/208 VAC, 60 Hz
Service électrique	Circuit dédié de 50 A
Alimentation en gaz	3/4" ID line
Arrivée de gaz	1/2" NPT

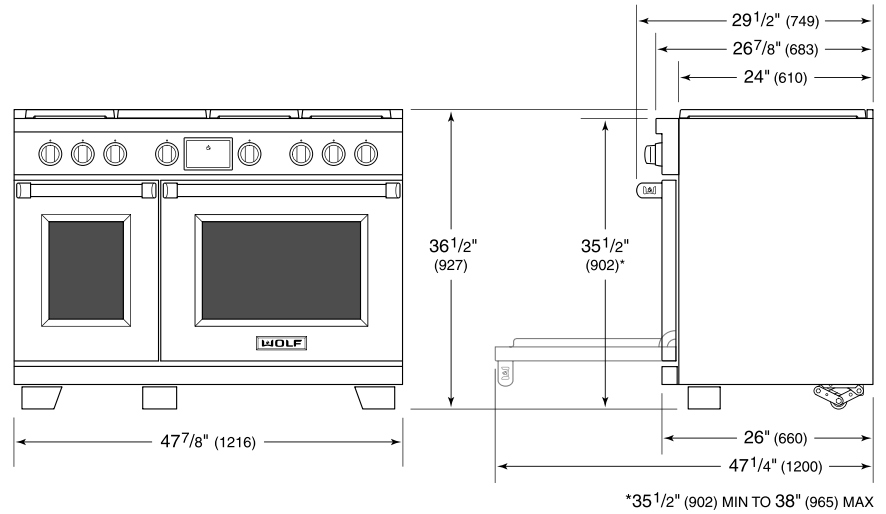
ÉLECTRIQUE

GAZ

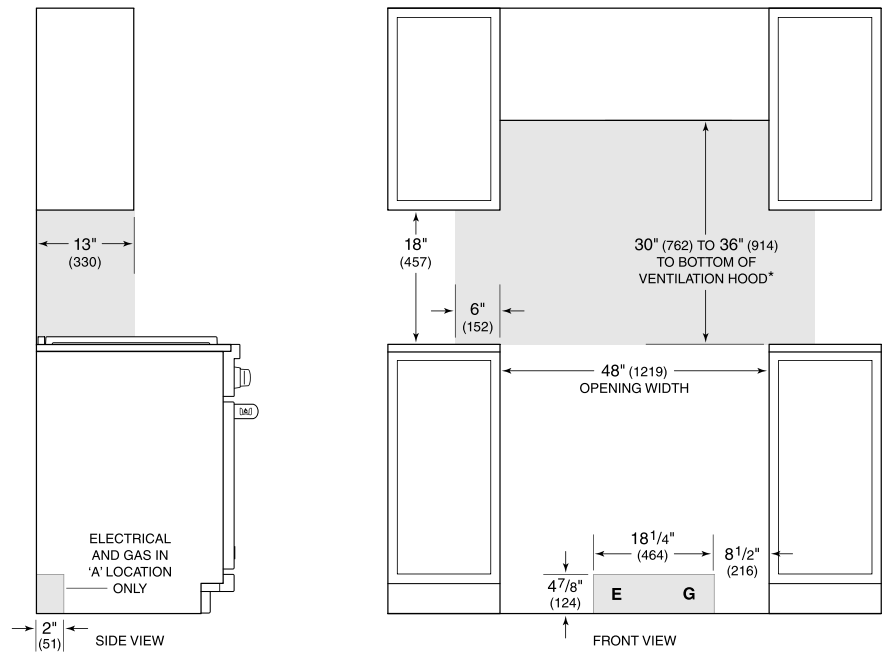


NOTE: Dimensions in parenthesis are in millimeters unless otherwise specified

DIMENSIONS



STANDARD INSTALLATION



**Without ventilation hood, 36" (914) minimum clearance countertop to combustible materials, 44" (1118) for charbroiler.*

NOTE: Shaded area above countertop indicates minimum clearance to combustible surfaces, combustible materials cannot be located within this area.

For island installation, 12" (305) minimum clearance back of range to combustible rear wall above countertop.