

CE152TF/S



CARACTÉRISTIQUES

Les deux éléments et les trois zones permettent d'accueillir facilement des poêles de tailles différentes

Performance des commandes grâce à la technologie de pulsation à haute fréquence

Réglage Faire véritablement mijoter pour les soupes, les sauces et autres

Optez pour un réglage ultra bas pour le chocolat raffiné et d'autres aliments délicats

Associez notre fine largeur de 38 cm (15 po) à d'autres modules Wolf pour une conception intégrée

Propose les deux réglages Faire véritablement mijoter et Faire fondre

Le nettoyage se fait en un clin d'œil grâce à la surface en vitrocéramique noire

ACCESSOIRES

Bande de remplissage pour table de cuisson/module avec évacuation descendante

Bande de remplissage pour table/module de cuisson

Des accessoires sont offerts par les dépositaires Sub-Zero agréés.
Pour obtenir des renseignements sur votre dépositaire local, rendez-vous à l'adresse subzero-wolf.com/locator.



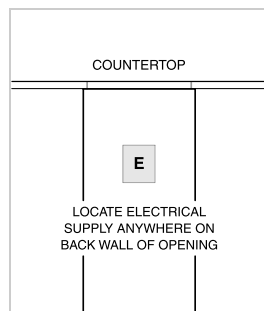
SPÉCIFICATIONS DE LA SURFACE DE CUISSON

- Garniture en acier inoxydable brossé
- Surface en verre céramique noir
- Réglages Mijoter et Faire fondre réels
- 1 - élément de 1 200 W
- 1 - élément de 700/2 200 W

SPÉCIFICATIONS DU PRODUIT

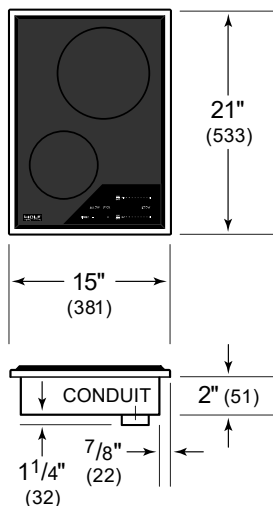
| | |
|-------------------------|------------------------|
| Modèle | CE152TF/S |
| Dimensions | 15"W x 3 1/2"H x 21"D |
| Poids | 27 lbs |
| Alimentation électrique | 3-wire, 240 VAC, 60 Hz |
| Service électrique | Circuit dédié 20 A |
| Longueur de la conduite | 4 Feet |

ÉLECTRIQUE

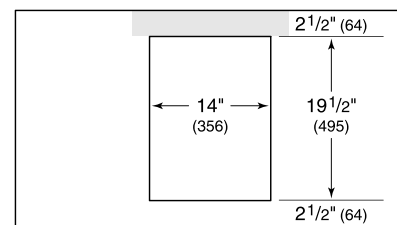


NOTE: Dimensions in parenthesis are in millimeters unless otherwise specified

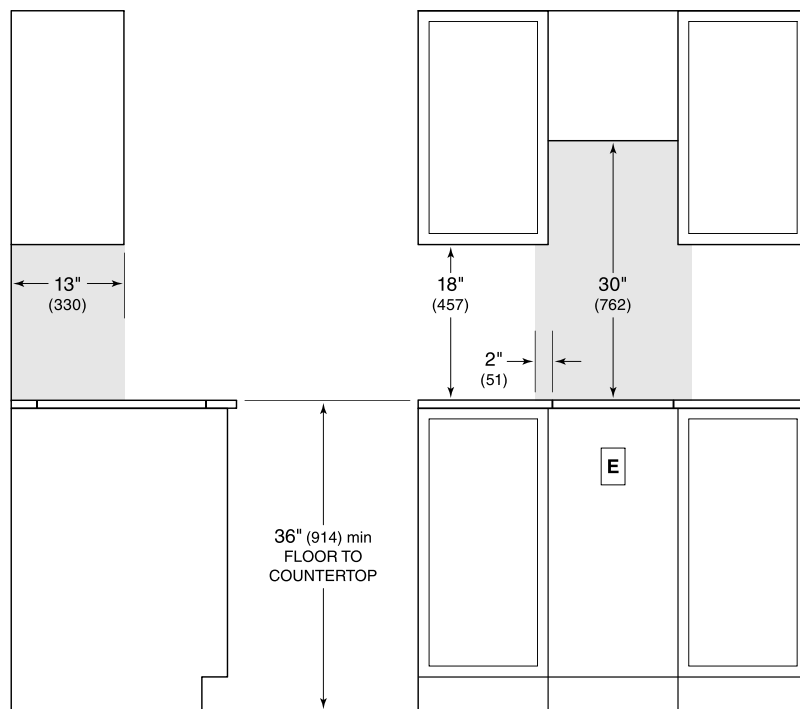
DIMENSIONS



STANDARD INSTALLATION



COUNTERTOP CUT-OUT



SIDE VIEW

FRONT VIEW

NOTE: Shaded area above countertop indicates minimum clearance to combustible surfaces, combustible materials cannot be located within this area.