

GR606F



CARACTÉRISTIQUES

Testé rigoureusement pour assurer des dizaines d'année d'utilisation

Exceptionnel service à la clientèle de la part de notre équipe de service à la clientèle

Brûleurs scellés double couche pour des feux élevés plus élevés, et des feux doux plus doux

Acier inoxydable épais

Boutons de commande infinis rouges caractéristiques

Grilles continues en fonte pour facilement déplacer les chaudrons et les casseroles

Système d'allumage à étincelle individuel

Pieds réglables pour la stabilité, en plus de roulettes arrière

Le grilloir infrarouge à l'intérieur du four saisit rapidement et uniformément

Four à convection pour une cuisson plus rapide, plus uniforme

Six brûleurs double couche plus une table de cuisson française de 15 000 BTU

ACCESSORIES

Bake Stone Kit

Front Leg Covers

Full-Extension Ball Bearing Rack

Garniture de remplissage

Grille de wok à deux brûleurs

Grilles en S

Cadrans en acier inoxydable, en laiton ou en chrome

Trousse de conversion pour haute altitude

Boutons de commande en acier inoxydable, noirs ou rouges caractéristiques

Montées en acier inoxydable de 5" et 10" et montée de 20" avec tablette

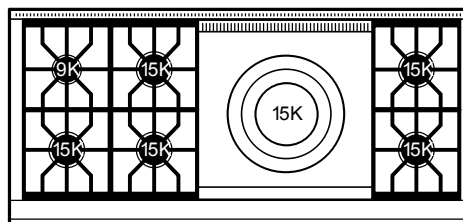
Des accessoires sont offerts par les dépositaires autorisés. Pour obtenir des renseignements sur votre dépositaire local, visitez subzero-wolf.com/locator.



OPTIONS DE BOUTON



MEILLEUR CONFIGURATION



SPÉCIFICATIONS DU DESSUS DE CUISINIÈRE

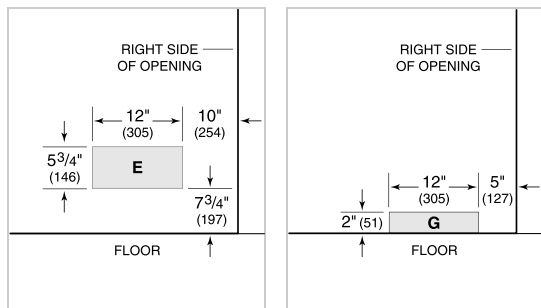
- 1 - brûleur de 9 200 BTU
- 5 - brûleurs de 15 000 BTU
- Table de cuisson française de 15 000 BTU

SPÉCIFICATIONS DU PRODUIT

Modèle	GR606F
Dimensions	60 1/8"W x 37"H x 28 3/8"D
Dimensions intérieures du four 1	24"W x 18 5/8"H x 17"D
Dimensions intérieures du four 2	24"W x 18 5/8"H x 17"D
Capacité utilisable du four 1	2.9 cu. ft.
Capacité globale du four 1	4.4 cu. ft.
Capacité utilisable du four 2	2.9 cu. ft.
Capacité globale du four 2	4.4 cu. ft.
Door Clearance	19 1/2"
Poids	950 lbs
Alimentation électrique	110/120 volts CA, 50/60 Hz
Service électrique	Circuit dédié de 15 ampères
Alimentation en gaz	Tuyau rigide de 3/4 po
Admission de gaz	Femelle 1/2 po NPT
Prise	3-prong grounding-type

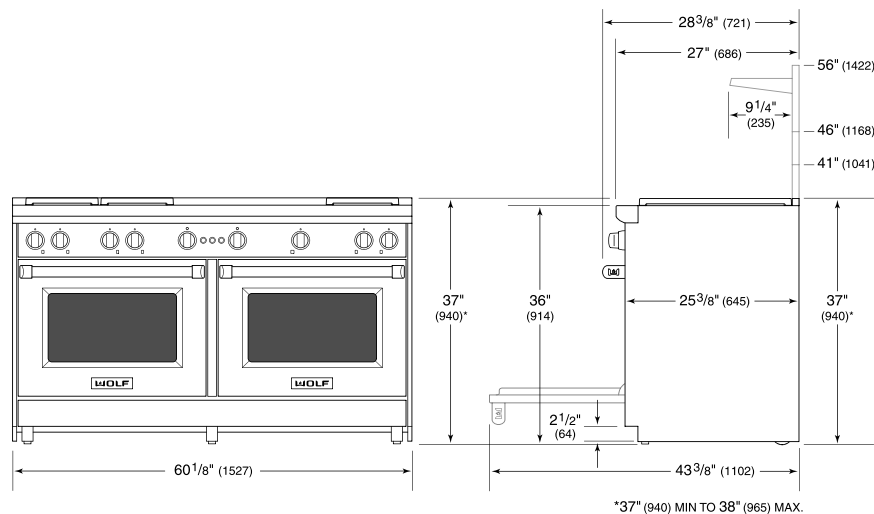
ÉLECTRIQUE

GAZ

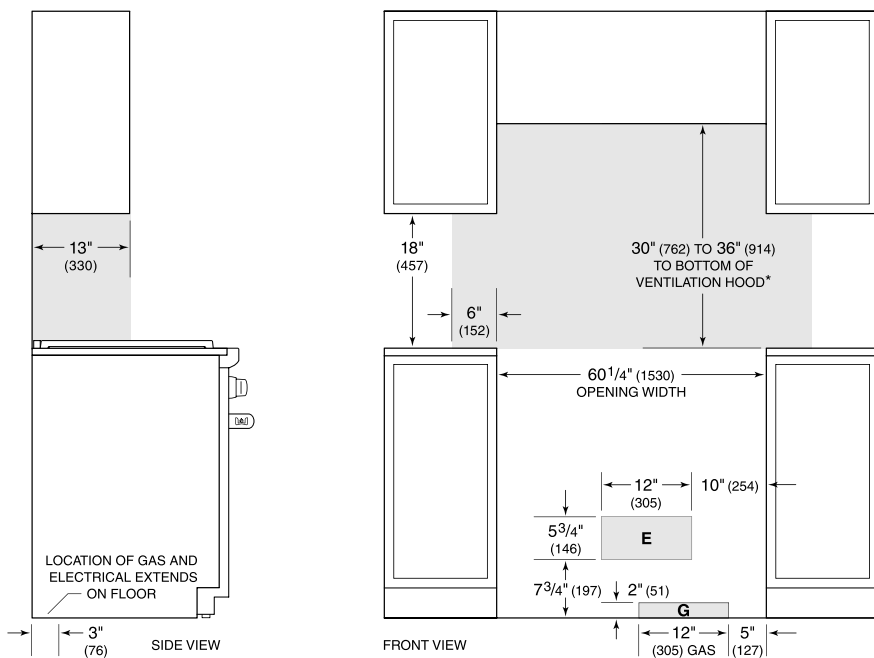


NOTE: Dimensions in parenthesis are in millimeters unless otherwise specified

DIMENSIONS



STANDARD INSTALLATION



*Without ventilation hood, 42" (1067) minimum clearance countertop to combustible materials, charbroiler and GR488 require non-combustible materials.

NOTE: Shaded area above countertop indicates minimum clearance to combustible surfaces, combustible materials cannot be located within this area.

For island installation, 12" (305) minimum clearance back of range to combustible rear wall above countertop.